

T. Rowe Price Funds SICAV - US Smaller Companies Equity Fund A (SGD)

Categoria Morningstar™

Azionari USA Small Cap

Benchmark Morningstar

Morningstar US Small Cap Extended

Market NR USD

Usato nel Report

Benchmark Dichiarato

Russell 2500 Net 30%

Morningstar Rating™

Senza rating

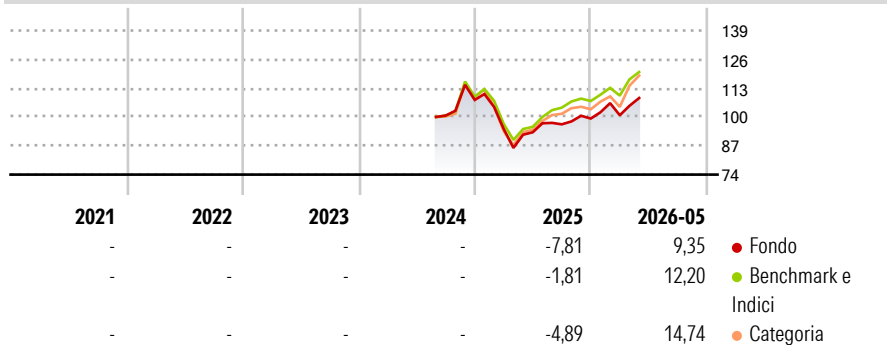
Obiettivo d'Investimento Dichiarato

L'obiettivo del Fondo consiste nell'incrementare il valore delle azioni tramite l'incremento del valore dei investimenti. Il Fondo investe su base discrezionale principalmente in azioni e titoli collegati ad azioni di società di minori dimensioni statunitensi che presentano di norma un rischio e un rendimento elevato, con un valore di mercato pari o inferiore all'intervallo coperto dall'indice Russell 2500. La selezione delle imprese coniugherà l'investimento in società che evidenziano una crescita degli utili superiore alla media e in titoli che quotano a sconto rispetto alla media storica e/o alla media del rispettivo settore.

Misure di Rischio

3Y Alpha	-	3Y Sharpe Ratio	-
3Y Beta	-	3Y Std Dev	-
3Y R-Squared	-	3Y Risk	-
3Y Info Ratio	-	5Y Risk	-
3Y Tracking Error	-	10Y Risk	-

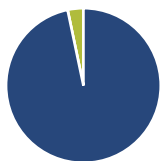
Basati su Morningstar US Small Cap Extended Market NR USD (dove applicabile)

Rendimenti


Rend. Cumulati %	Fondo	Bmk	Cat
3-Mesi	9,72	13,19	14,43
6-Mesi	11,03	13,05	14,66
1-Anno	21,00	29,56	29,46
3-Anni Ann.ti	-	-	-
5-Anni Ann.ti	-	-	-
10-Anni Ann.ti	-	-	-

Rendimenti aggiornati al 15/06/2026

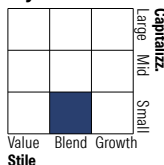
Rendimenti Trimestrali %	Q1	Q2	Q3	Q4
2026	1,50	-	-	-
2025	-12,18	-1,55	3,85	2,68
2024	-	-	-	7,01
2023	-	-	-	-
2022	-	-	-	-

Portafoglio 30/04/2026

Asset Allocation %

● Azioni	96,71
● Obbligazioni	0,00
● Liquidità	3,29
● Altro	0,00

Netta

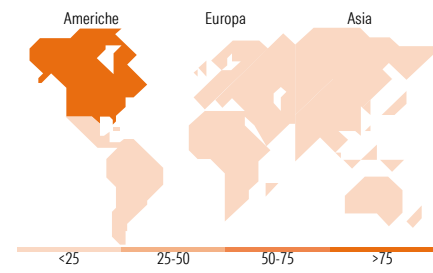
● Azioni	96,71
● Obbligazioni	0,00
● Liquidità	3,29
● Altro	0,00

Style Box Azionaria
Value Blend Growth
Small Capitalizza
Mkt Cap %

Giant	0,00
Large	3,24
Medium	35,64
Small	50,30
Micro	10,82

Capitalizzazione media di mercato

Ave Mkt Cap USD	9.676,71
-----------------	----------


Titoli principali

Nome	Settore	%
US Foods Holding Corp	🍔	2,11
Packaging Corp of America	📦	1,95
PTC Inc	🏢	1,86
API Group Corp	⚙️	1,77
Waters Corp	🔬	1,73
Atmos Energy Corp	💡	1,65
SLB Ltd	🔧	1,63
Weatherford International...	🔥	1,55
MACOM Technology Solutions...	📄	1,45
JBT Marel Corp	⚙️	1,45
% Primi 10 Titoli sul Patrimonio		17,14
Numero Complessivo di Titoli Azionari		178
Numero Complessivo di Titoli Obbligazionari		0

Distribuzione Settoriale %

	Fondo
Ciclico	29,21
🍷 Materie Prime	4,18
🛒 Beni di Consumo Ciclici	8,67
🏦 Finanza	13,07
🏠 Immobiliare	3,29
Sensibile	46,23
📡 Telecomunicazioni	-
⚡ Energia	9,52
⚙️ Beni Industriali	22,22
📄 Tecnologia	14,49
Difensivo	24,56
🛡️ Beni Difensivi	5,09
🏥 Salute	16,02
💡 Servizi di Pubblica Utilità	3,46

Ripartizione Geografica %

	Fondo
America	99,65
Stati Uniti	93,35
Canada	6,30
America Latina e Centrale	0,00
Europa	0,35
Regno Unito	0,00
Europa Occidentale - Euro	0,00
Europa Occidentale - Non Euro	0,22
Europa dell'Est	0,00
Africa	0,00
Medio Oriente	0,14
Asia	0,00
Giappone	0,00
Australasia	0,00
Asia - Paesi Sviluppati	0,00
Asia - Emergente	0,00

Anagrafica

Società di Gestione	T. Rowe Price (Luxembourg) Management S.à r.l.	Patrimonio Classe (Mln)	0,17 SGD	Investimento Min. Ingresso	-
Telefono	+441268466339	(12/06/2026)		Investimento Min. Successivo	-
Web	www.troweprice.com	Domicilio	LUSSEMBURGO	T.E.R.	1,72%
Data di Partenza	26/08/2024	Valuta del Fondo	SGD	Spese correnti	1,77%
Nome del Gestore	Matt Mahon	UCITS	Si	Commissione di incentivo	-
Data Inizio Gestione	01/09/2023	Inc/Acc	Acc		
NAV (15/06/2026)	SGD 11,39	ISIN	LU2867336898		

[See disclosures for more details](#)

© 2026 Morningstar Italia. Tutti i diritti sono riservati. Le informazioni qui contenute: (1) sono proprietà di Morningstar, (2) non possono essere copiate, (3) non costituiscono consiglio di investimento; (4) sono fornite con scopi informativi; (5) sono ritenute attendibili da Morningstar che, pertanto, ne garantisce il maggior grado di accuratezza e completezza possibile, fatto salvo il caso in cui queste Le siano state fornite in modo errato e/o non completo dalle relative società prodotte; (6) sono estratte dai dati del fondo disponibili e riferiti a date temporali diverse. Morningstar non è responsabile per qualunque danno o perdita derivante da qualunque uso delle informazioni e chi visiona tali informazioni sarà responsabile dell'uso che andrà a farne. Non vi è naturalmente garanzia alcuna che i risultati del passato trovino un riscontro nel futuro.

T. Rowe Price Funds SICAV - US Smaller Companies Equity Fund A (SGD)

Patrimonio Netto (Mln) 3.488,51 USD

(30/04/2026)