

Fidelity FAST GMAS 80 Fund B1 Eur Acc

Categoria Morningstar™

Bilanciati Aggressivi EUR

Benchmark Morningstar

Morningstar Euro Aggressive Global Target N/A

Allocation NR EUR

Usato nel Report

Benchmark Dichiarato

N/A

Morningstar Rating™

Senza rating

Obiettivo d'Investimento Dichiarato

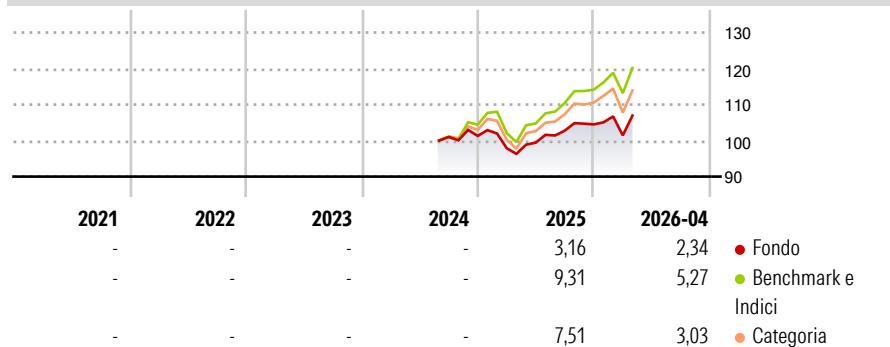
The Fund aims to achieve capital growth over the long-term. The fund invests in a diversified portfolio of equities and debt securities issued by governments, quasi governments, banks, financial institutions and corporate entities from anywhere in the world. The fund aims to achieve its objective by investing in other UCITS and UCIs to take exposure to the assets referred to below. On an ancillary basis and depending on market conditions, the fund may invest in such assets directly.

Misure di Rischio

3Y Alpha	-	3Y Sharpe Ratio	-
3Y Beta	-	3Y Std Dev	-
3Y R-Squared	-	3Y Risk	-
3Y Info Ratio	-	5Y Risk	-
3Y Tracking Error	-	10Y Risk	-

Basati su Morningstar Euro Aggressive Global Target Allocation NR EUR (dove applicabile)

Rendimenti



Rend. Cumulati %

	Fondo	Bmk	Cat
3-Mesi	1,85	3,44	1,42
6-Mesi	2,06	5,62	2,51
1-Anno	10,91	19,95	14,70
3-Anni Ann.ti	-	-	-
5-Anni Ann.ti	-	-	-
10-Anni Ann.ti	-	-	-

Rendimenti aggiornati al 01/05/2026

Rendimenti

	Q1	Q2	Q3	Q4
2026	-2,92	-	-	-
2025	-3,38	1,59	3,35	1,69
2024	-	-	-	0,27
2023	-	-	-	-
2022	-	-	-	-

Portafoglio 31/03/2026



Asset Allocation %

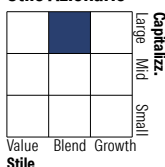
- Azioni
- Obbligazioni
- Liquidità
- Altro

Netta

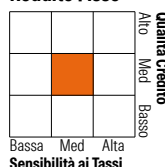
64,22
33,38
2,21
0,18

Morningstar Style Box®

Stile Azionario



Reddito Fisso



Titoli principali

Nome	Settore	%
Fidelity US Equity Rsh Enh...	-	19,41
Fidelity US Quality Income...	-	12,98
Fidelity Global Equity Rsh...	-	8,19
Fidelity EM Eq Rsh Enh ETF...	-	7,74
Fidelity US Dollar Bond...	-	6,70
Fidelity Global Bond...	-	6,68
FF - Global Equity Inc ESG...	-	5,49
Fidelity Europe Equity Rsh...	-	4,72
Fidelity GIB Govt Bd Clmt...	-	4,62
Fidelity European Growth...	-	3,46
% Primi 10 Titoli sul Patrimonio		80,00
Numero Complessivo di Titoli Azionari		0
Numero Complessivo di Titoli Obbligazionari		0

Distribuzione Settoriale %

	Fondo
Ciclico	33,97
Sensibile	49,56
Difensivo	16,47

Fixed Income Sector Weightings %

	Fondo
Governativo	64,21
Societario	33,66
Cartolarizzazioni	3,88
Enti Locali	0,00
Liquidità ed equivalenti	1,49
Derivati	-3,24

Ripartizione Geografica %

	Fondo
America	63,70
Stati Uniti	62,55
Canada	0,34
America Latina e Centrale	0,81
Europa	19,66
Regno Unito	5,09
Europa Occidentale - Euro	9,79
Europa Occidentale - Non Euro	3,61
Europa dell'Est	0,21
Africa	0,40
Medio Oriente	0,56
Asia	16,65
Giappone	5,36
Australasia	0,57
Asia - Paesi Sviluppati	5,34
Asia - Emergente	5,37

Anagrafica

Società di Gestione	FIL Investment Management (Lux) S.A	Patrimonio Classe (Mln)	19,91 EUR	Investimento Min. Ingresso	2.500 USD
Telefono	-	Domicilio	LUSSEMBURGO	Investimento Min. Successivo	1.000 USD
Web	-	Valuta del Fondo	EUR	T.E.R.	-
Data di Partenza	14/08/2024	UCITS	Si	Spese correnti	-
Nome del Gestore	Caroline Shaw	Inc/Acc	Acc	Commissione di incentivo	-
Data Inizio Gestione	02/10/2023	ISIN	LU2837878268		
NAV (01/05/2026)	EUR 107,86				
Patrimonio Netto (Mln)	59,24 EUR				

(31/03/2026)