

Neuberger Berman Commodities Fund GBP I3 Accumulating Class - Unhedged

Categoria Morningstar™

Materie Prime - Generiche

Benchmark Morningstar
Not Categorized
Usato nel Report
Benchmark Dichiarato

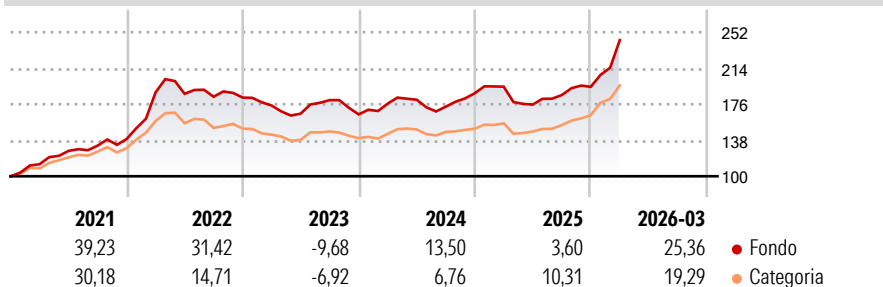
Bloomberg Commodity TR USD

Morningstar Rating™

Senza rating

Obiettivo d'Investimento Dichiarato

The Portfolio seeks to provide an attractive level of total return (income plus capital appreciation) by seeking exposure to a broad range of commodities.

Rendimenti

Misure di Rischio

3Y Alpha	-	3Y Sharpe Ratio	0,68
3Y Beta	-	3Y Std Dev	13,34
3Y R-Squared	-	3Y Risk	-
3Y Info Ratio	-	5Y Risk	-
3Y Tracking Error	-	10Y Risk	-

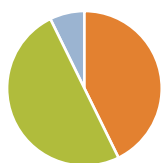
Rend. Cumulati %

	Fondo	Cat
3-Mesi	18,12	17,33
6-Mesi	26,38	28,24
1-Anno	38,01	40,35
3-Anni Ann.ti	11,42	11,05
5-Anni Ann.ti	16,63	12,61
10-Anni Ann.ti	9,43	6,12

Rendimenti aggiornati al 13/04/2026

Rendimenti

	Q1	Q2	Q3	Q4
Trimestrali %				
2026	25,36	-	-	-
2025	3,67	-9,67	5,68	4,68
2024	6,87	2,33	-4,08	8,19
2023	-4,57	-4,90	8,60	-8,36
2022	35,40	-0,83	-1,66	-0,48

Portafoglio 28/02/2026

Asset Allocation %

Azioni	0,00
Obbligazioni	42,73
Liquidità	50,00
Altro	7,27

Fixed Income Style
Box™

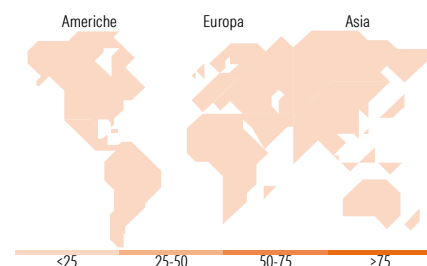
Qualità Credito		Sensibilità ai Tassi	
Alto	Med	Basso	Alto

Fondo

Duration Effettiva -

Maturità effettiva -

Qualità Credito Media


Titoli principali

Nome	Settore	%
Trs Abgs1168 Index /Long/	-	86,97
United States Treasury Bills	-	10,36
United States Treasury Bills	-	6,60
United States Treasury Bills	-	6,49
United States Treasury Bills	-	4,71
Trs Mqcp447e Index /Long/	-	2,74
AT&T Inc	-	1,79
United States Treasury Bills	-	1,72
% Primi 10 Titoli sul Patrimonio		121,37
Numero Complessivo di Titoli Azionari		0
Numero Complessivo di Titoli Obbligazionari		74

Fixed Income Sector Weightings %

	Fondo
Governativo	32,23
Societario	46,08
Cartolarizzazioni	0,00
Enti Locali	0,00
Liquidità ed equivalenti	21,69
Derivati	0,00

Coupon Range %

	Fondo
0 coupon	3,24
Da 0 a 4 cedole	6,18
Da 4 a 6 cedole	90,58
Da 6 a 8 cedole	0,00
Da 8 a 10 cedole	0,00
Da 10 a 12 cedole	0,00
Oltre 12 cedole	0,00

Ripartizione Geografica %

	Fondo
America	0,00
Stati Uniti	-
Canada	-
America Latina e Centrale	-
Europa	0,00
Regno Unito	-
Europa Occidentale - Euro	-
Europa Occidentale - Non Euro	-
Europa dell'Est	-
Africa	-
Medio Oriente	-
Asia	0,00
Giappone	-
Australasia	-
Asia - Paesi Sviluppati	-
Asia - Emergente	-

Anagrafica

Società di Gestione	Neuberger Berman Asset Management Ireland Limited	Patrimonio Classe (Mln)	99,14 GBP	Investimento Min. Ingresso	1.000.000.000 GBP
		(13/04/2026)		Investimento Min. Successivo	-
		Domicilio	IRLANDA	T.E.R.	0,58%
Telefono	-	Valuta del Fondo	GBP	Spese correnti	0,60%
Web	-	UCITS	Si	Commissione di incentivo	-
Data di Partenza	09/08/2024	Inc/Acc	Acc		
Nome del Gestore	-	ISIN	IE000ZGAPOY2		
Data Inizio Gestione	09/02/2022				
NAV (13/04/2026)	GBP 14,60				
Patrimonio Netto (Mln)	529,60 USD				

(28/02/2026)