

Morgan Stanley Investment Funds - Global Core Equity Fund CH (EUR) Acc

Categoria Morningstar™

Azionari Altri Settori

Benchmark Morningstar
Not Categorized
Usato nel Report
Benchmark Dichiarato

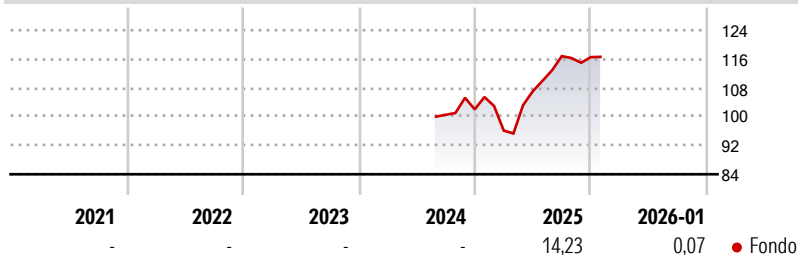
MSCI World NR USD

Morningstar Rating™

Senza rating

Obiettivo d'Investimento Dichiarato

The Fund's investment objective is to increase the value of your investment over the long term, mainly through growth of capital. The fund invests at least 70% of total net assets in equities of medium and large capitalisation companies located anywhere in the world, including emerging markets.

Rendimenti

Misure di Rischio

3Y Alpha	-	3Y Sharpe Ratio	-
3Y Beta	-	3Y Std Dev	-
3Y R-Squared	-	3Y Risk	-
3Y Info Ratio	-	5Y Risk	-
3Y Tracking Error	-	10Y Risk	-


Rend. Cumulati %

	Fondo
3-Mesi	-0,38
6-Mesi	8,75
1-Anno	9,86
3-Anni Ann.ti	-
5-Anni Ann.ti	-
10-Anni Ann.ti	-

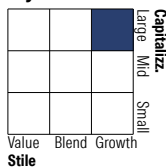
Rendimenti aggiornati al 02/02/2026

Rendimenti

	Q1	Q2	Q3	Q4
Trimestrali %				
2026	-	-	-	-
2025	-5,76	11,36	9,11	-0,24
2024	-	-	-	1,47
2023	-	-	-	-
2022	-	-	-	-

Portafoglio 30/09/2025

Asset Allocation %

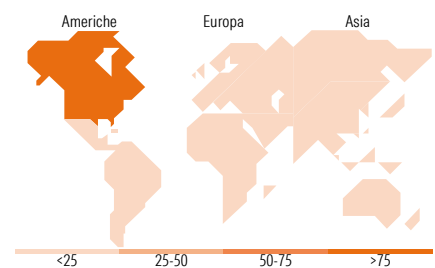
● Azioni	99,57
● Obbligazioni	0,00
● Liquidità	1,13
● Altro	-0,71

Style Box Azionaria

Mkt Cap %

Giant	62,73
Large	16,53
Medium	20,68
Small	0,05
Micro	0,00

Capitalizzazione media di mercato

Ave Mkt Cap USD	372.683,14
-----------------	------------


Titoli principali

Nome	Settore	%
NVIDIA Corp	📡	6,90
JPMorgan Chase & Co	🏦	6,50
CRH PLC	🏠	5,63
Microsoft Corp	💻	5,55
Taiwan Semiconductor...	📡	5,43
Ferrari NV	🏎️	5,04
Apple Inc	📱	4,87
Tencent Holdings Ltd	📱	4,31
Amazon.com Inc	📱	3,78
TXJ Companies Inc	🏠	3,75
% Primi 10 Titoli sul Patrimonio		51,75
Numero Complessivo di Titoli Azionari		42
Numero Complessivo di Titoli Obbligazionari		0

Distribuzione Settoriale %

Ciclico	54,94
Materie Prime	5,93
Beni di Consumo Ciclici	18,34
Finanza	27,54
Immobiliare	3,13
Sensibile	44,44
Telecomunicazioni	11,94
Energia	1,71
Beni Industriali	7,23
Tecnologia	23,56
Difensivo	0,63
Beni Difensivi	0,63
Salute	-
Servizi di Pubblica Utilità	-

Ripartizione Geografica %

America	77,76
Stati Uniti	75,31
Canada	0,72
America Latina e Centrale	1,73
Europa	6,84
Regno Unito	2,43
Europa Occidentale - Euro	4,41
Europa Occidentale - Non Euro	0,00
Europa dell'Est	0,00
Africa	0,00
Medio Oriente	0,00
Asia	15,40
Giappone	4,32
Australasia	0,00
Asia - Paesi Sviluppati	5,45
Asia - Emergente	5,63

Anagrafica

Società di Gestione	MSIM Fund Management (Ireland) Limited	Patrimonio Classe (Mln)	0,01 EUR	Investimento Min. Ingresso	-
Telefono	-	Domicilio	LUSSEMBURGO	Investimento Min. Successivo	-
Web	www.morganstanley.com/im	Valuta del Fondo	EUR	T.E.R.	2,08%
Data di Partenza	22/08/2024	UCITS	Si	Spese correnti	-
Nome del Gestore	Andrew Slimmon	Inc/Acc	Acc	Commissione di incentivo	-
	Phillip Kim	ISIN	LU2874090280		
Data Inizio Gestione	12/07/2016				
NAV (02/02/2026)	EUR 28,97				
Patrimonio Netto (Mln)	58,28 USD				

(30/09/2025)