

Indosuez Funds - Chronos 2030 USD - M USD Accumulated

Categoria Morningstar™

Fixed Term Bond

Benchmark Morningstar

Not Categorized

Usato nel Report

Benchmark Dichiarato

N/A

Morningstar Rating™

Senza rating

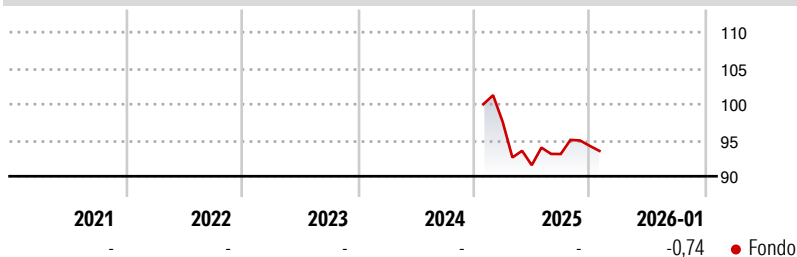
Obiettivo d'Investimento Dichiarato

The objective of the sub-fund consists of seeking a long-term yield and/or capital gain by managing a portfolio mainly composed of fixed or variable-income debt securities from issuers in the private sector, without any restriction at a geographical, monetary or sectoral level, or concerning their maturity or the quality of the issuer. The proceeds of fixed and variable-rate bonds and debt securities denominated in US dollars will be reinvested in accordance with the investment policy described herein with the aim of seeking a return and/or capital gain taking due account of the best interests of shareholders. Up to 40% of the sub-fund's net assets may be exposed to emerging markets.

Misure di Rischio

3Y Alpha	-	3Y Sharpe Ratio	-
3Y Beta	-	3Y Std Dev	-
3Y R-Squared	-	3Y Risk	-
3Y Info Ratio	-	5Y Risk	-
3Y Tracking Error	-	10Y Risk	-

Rendimenti



Rend. Cumulati %

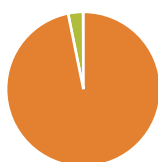
3-Mesi	-1,30
6-Mesi	1,06
1-Anno	-7,15
3-Anni Ann.ti	-
5-Anni Ann.ti	-
10-Anni Ann.ti	-

Rendimenti aggiornati al 10/02/2026

Rendimenti

Trimestrali %				
2026	-	-	-	-
2025	-	-6,13	1,69	1,21
2024	-	-	-	-
2023	-	-	-	-
2022	-	-	-	-

Portafoglio 31/12/2025



Asset Allocation %

● Azioni	0,00
● Obbligazioni	96,81
● Liquidità	3,12
● Altro	0,07

Fixed Income Style

Box™

	Alto	Med	Bass
Quinta Corda			

	Bassa	Med	Alta
Sensibilità ai Tassi			

Fondo







Duration Effettiva	-
Maturity effettiva	-
Qualità Credito Media	-

Credit Quality %0 0

Titoli principali

Nome	Settore	%
BGC Group Inc 6.15%	—	1,90
Stellantis Finance Us Inc...	—	1,89
Rio Tinto Finance (USA) plc...	—	1,70
Coty Inc / Hfc Prestige...	—	1,69
National Securities Clearing...	—	1,68
Stellantis Financial...	—	1,68
Export Credit Bank of...	—	1,66
Ford Motor Credit Company...	—	1,65
FS KKR Capital Corp 6.125%	—	1,63
Carlyle Secured Lending Inc...	—	1,62
% Primi 10 Titoli sul Patrimonio		17,10
Numero Complessivo di Titoli Azionari		0
Numero Complessivo di Titoli Obbligazionari		82

Fixed Income Sector Weightings %

 Governativo	6,10
 Societario	90,76
 Cartolarizzazioni	0,00
 Enti Locali	0,01
 Liquidità ed equivalenti	3,12
 Derivati	0,00

Coupon Range %

0 coupon	0,01
Da 0 a 4 cedole	24,89
Da 4 a 6 cedole	44,33
Da 6 a 8 cedole	27,68
Da 8 a 10 cedole	3,03
Da 10 a 12 cedole	0,00
Oltre 12 cedole	0,06

Scadenze %

da 1 a 3	0,17
da 3 a 5	88,78
da 5 a 7	10,85
da 7 a 10	0,00
da 10 a 15	0,00
da 15 a 20	0,08
da 20 a 30	0,01
oltre 30	0,00

Anagrafica

Società di Gestione	CA Indosuez Fund Solutions	Patrimonio Classe (Mln)	76,74 USD	Investimento Min. Ingresso	-
Telefono	-	(10/02/2026)		Investimento Min. Successivo	-
Web	-	Domicilio	LUSSEMBURGO	T.E.R.	-
Data di Partenza	27/01/2025	Valuta del Fondo	USD	Spese correnti	-
Nome del Gestore	-	UCITS	Si	Commissione di incentivo	-
Data Inizio Gestione	-	Inc/Acc	Acc		
NAV (10/02/2026)	USD 107,87	ISIN	LU2808167873		
Patrimonio Netto (Mln)	272,84 USD				

(31/12/2025)