

UBAM - Positive Impact Global Equity RC EUR

Categoria Morningstar™

Azionari Internazionali Small/Mid Cap

Benchmark Morningstar

Morningstar Global All Cap Target Market

Exposure NR USD

Usato nel Report

Benchmark Dichiarato

MSCI ACWI NR USD

Morningstar Rating™

Senza rating

Obiettivo d'Investimento Dichiarato

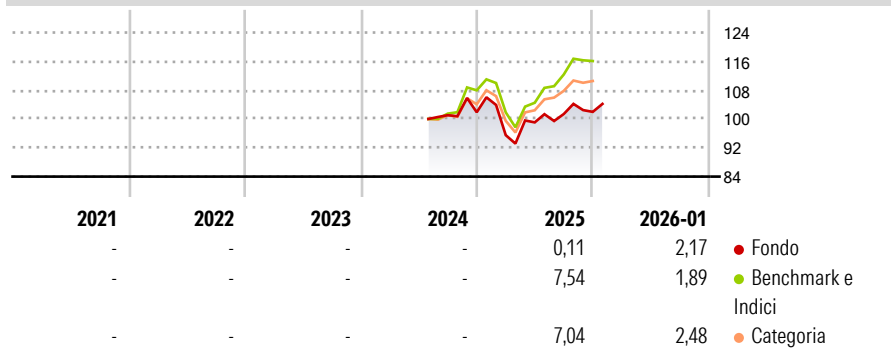
This Sub-Fund invests its net assets in shares of worldwide companies (including Emerging countries) and, on an ancillary basis, up to 20% of its net assets in warrants on transferable securities, convertible bonds or bonds with warrants on transferable securities, bonds and other debt securities and money market instruments. This Sub-Fund addresses the UN's Sustainable Development Goals through six themes, three environmental (healthy ecosystems, climate stability, sustainable communities) and three societal (basic needs, health & wellbeing, inclusive & fair economies).

Misure di Rischio

3Y Alpha	-	3Y Sharpe Ratio	-
3Y Beta	-	3Y Std Dev	-
3Y R-Squared	-	3Y Risk	-
3Y Info Ratio	-	5Y Risk	-
3Y Tracking Error	-	10Y Risk	-

Basati su Morningstar Global All Cap Target Market Exposure NR USD (dove applicabile)

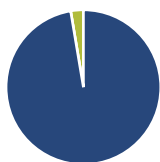
Rendimenti



Rend. Cumulati %	Fondo	Bmk	Cat	Rendimenti Trimestrali %	Q1	Q2	Q3	Q4
3-Mesi	0,66	2,16	1,75	2026	-	-	-	-
6-Mesi	6,11	12,23	7,97	2025	-6,24	3,71	2,33	0,60
1-Anno	-1,07	7,43	4,56	2024	-	-	-	0,81
3-Anni Ann.ti	-	-	-	2023	-	-	-	-
5-Anni Ann.ti	-	-	-	2022	-	-	-	-
10-Anni Ann.ti	-	-	-					

Rendimenti aggiornati al 02/02/2026

Portafoglio 31/10/2025

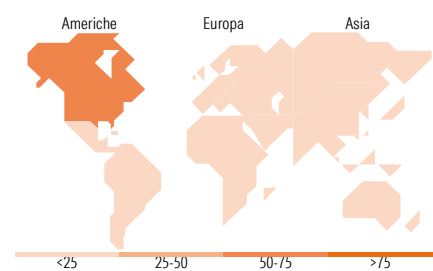


Asset Allocation %	Netta
● Azioni	97,35
● Obbligazioni	0,00
● Liquidità	2,65
● Altro	0,00



Mkt Cap %	Fondo
Giant	23,99
Large	31,89
Medium	29,35
Small	14,78
Micro	0,00

Capitalizzazione media di mercato	Fondo
Ave Mkt Cap USD	55.270,22



Titoli principali

Nome	Settore	%
Taiwan Semiconductor...	📱	4,09
Trane Technologies PLC Class A	⚙️	2,98
Westinghouse Air Brake...	⚙️	2,69
Intuit Inc	📱	2,66
Hitachi Ltd	⚙️	2,55
ASML Holding NV	📱	2,53
Autodesk Inc	📱	2,45
Stryker Corp	🏥	2,42
Contemporary Amperex...	⚙️	2,36
Schneider Electric SE	⚙️	2,36
% Primi 10 Titoli sul Patrimonio		27,08
Numero Complessivo di Titoli Azionari		53
Numero Complessivo di Titoli Obbligazionari		0

Distribuzione Settoriale %

	Fondo
Ciclico	21,85
🏠 Materie Prime	4,75
🛒 Beni di Consumo Ciclici	4,72
📈 Finanza	11,80
🏠 Immobiliare	0,58
Sensibile	63,52
📞 Telecomunicazioni	-
⚡ Energia	-
⚙️ Beni Industriali	38,39
💻 Tecnologia	25,13
Difensivo	14,63
🛡️ Beni Difensivi	5,14
🏥 Salute	9,49
💡 Servizi di Pubblica Utilità	-

Ripartizione Geografica %

	Fondo
America	62,25
Stati Uniti	56,48
Canada	3,81
America Latina e Centrale	1,97
Europa	22,05
Regno Unito	4,19
Europa Occidentale - Euro	13,67
Europa Occidentale - Non Euro	4,19
Europa dell'Est	0,00
Africa	0,00
Medio Oriente	0,00
Asia	15,70
Giappone	4,88
Australasia	0,00
Asia - Paesi Sviluppati	4,77
Asia - Emergente	6,04

Anagrafica

Società di Gestione	UBP Asset Management (Europe) S.A.	Patrimonio Classe (Mln)	0,22 EUR	Investimento Min. Ingresso	-
Telefono	-	Domicilio	LUSSEMBURGO	Investimento Min. Successivo	-
Web	www.ubp.com	Valuta del Fondo	EUR	T.E.R.	-
Data di Partenza	30/07/2024	UCITS	Si	Spese correnti	-
Nome del Gestore	-	Inc/Acc	Acc	Commissione di incentivo	-
Data Inizio Gestione	27/09/2022	ISIN	LU2851500517		
NAV (02/02/2026)	EUR 115,32				

UBAM - Positive Impact Global Equity RC EUR

Patrimonio Netto (Mln)

99,00 USD

(31/10/2025)