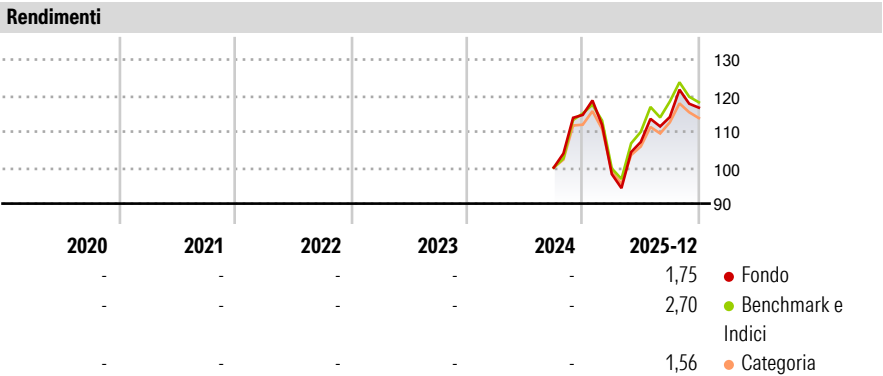


T. Rowe Price Funds SICAV - US Large Cap Growth Equity Fund B (EUR)

Categoria Morningstar™	Benchmark Morningstar	Benchmark Dichiarato	Morningstar Rating™
Azionari USA Large Cap Growth	Morningstar US Large-Mid Cap Broad Growth NR USD Usato nel Report	Russell 1000 Growth Net 30%	Senza rating

Obiettivo d'Investimento Dichiarato

Un portafoglio concentrato nelle principali società americane, generalmente con prodotti ben noti, marchi riconosciuti e ampie gamme prodotto, sulle quali si attendono dei tassi di crescita stabili indipendente dalle condizioni dell'economia e una capacità di sovraperformare il mercato azionario nel breve termine.



Misure di Rischio

3Y Alpha	-	3Y Sharpe Ratio	-
3Y Beta	-	3Y Std Dev	-
3Y R-Squared	-	3Y Risk	-
3Y Info Ratio	-	5Y Risk	-
3Y Tracking Error	-	10Y Risk	-

Basati su Morningstar US Large-Mid Cap Broad Growth NR USD (dove applicabile)

Rend. Cumulati %	Fondo	Bmk	Cat
3-Mesi	-6,31	-4,57	-3,61
6-Mesi	1,71	3,02	2,90
1-Anno	-2,42	0,08	-1,51
3-Anni Ann.ti	-	-	-
5-Anni Ann.ti	-	-	-
10-Anni Ann.ti	-	-	-

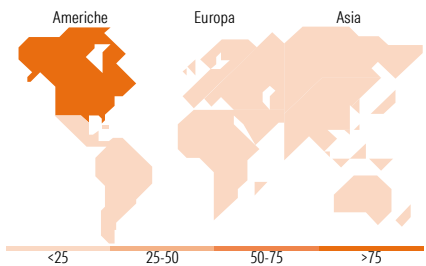
Rendimenti aggiornati al 28/01/2026

Rendimenti Trimestrali %	Q1	Q2	Q3	Q4
2026	-	-	-	-
2025	-14,34	9,08	6,45	2,28
2024	-	-	-	14,63
2023	-	-	-	-
2022	-	-	-	-

Portafoglio 31/12/2025



Style Box Azionaria			Mkt Cap %	Fondo
		Large	Giant	60,49
		Mid	Large	22,88
			Medium	14,71
		Small	Small	1,92
Value	Blend	Growth	Micro	0,00
Style				
			Capitalizzazione media di mercato	Fondo
			Ave Mkt Cap USD	617.090,79





Titoli principali


Nome	Settore	%
NVIDIA Corp	ICT	9,60
Microsoft Corp	ICT	9,60
Apple Inc	ICT	9,42
Alphabet Inc Class A	ICT	7,64
Broadcom Inc	ICT	4,82
Amazon.com Inc	Retail	4,40
Meta Platforms Inc Class A	ICT	3,88
Mastercard Inc Class A	Finanza	3,25
Visa Inc Class A	Finanza	2,74
Intuit Inc	ICT	2,64
% Primi 10 Titoli sul Patrimonio		57,99
Numero Complessivo di Titoli Azionari		46
Numero Complessivo di Titoli Obbligazionari		0


Distribuzione Settoriale %


Fondo


 **Ciclico** 16,70


 Materie Prime -


 Beni di Consumo Ciclici 9,13


 Finanza 7,57


 Immobiliare -


 **Sensibile** 72,54


 Telecomunicazioni 14,00


 Energia -


 Beni Industriali 3,35

 Tecnologia 55,18

 **Difensivo** 10,76

 Beni Difensivi -

 Salute 10,76

 Servizi di Pubblica Utilità -

Ripartizione Geografica %	Fondo
America	98,75
Stati Uniti	96,82
Canada	0,78
America Latina e Centrale	1,16
Europa	1,25
Regno Unito	0,00
Europa Occidentale - Euro	0,71
Europa Occidentale - Non Euro	0,00
Europa dell'Est	0,00
Africa	0,00
Medio Oriente	0,54
Asia	0,00
Giappone	0,00
Australasia	0,00
Asia - Paesi Sviluppati	0,00
Asia - Emergente	0,00

Anagrafica

Società di Gestione	T. Rowe Price (Luxembourg) Management S.à r.l.	Patrimonio Classe (Mln)	0,24 EUR	Investimento Min. Ingresso	-
Telefono	+441268466339	Domicilio	LUSSEMBURGO	Investimento Min. Successivo	-
Web	www.troweprice.com	Valuta del Fondo	EUR	T.E.R.	-
Data di Partenza	24/09/2024	UCITS	Si	Spese correnti	-
Nome del Gestore	Taymour Tamaddon	Inc/Acc	Acc	Commissione di incentivo	-
Data Inizio Gestione	01/01/2017	ISIN	LU2885103429		
NAV (28/01/2026)	EUR 11,28				

T. Rowe Price Funds SICAV - US Large Cap Growth Equity Fund B (EUR)

Patrimonio Netto (Mln)	2.945,47 USD
(31/12/2025)	