

# T. Rowe Price Funds SICAV - Future of Finance Equity Fund B (EUR)

## Categoria Morningstar™

Azionari Settore Servizi Finanziari

## Benchmark Morningstar

Morningstar Global Financial Services NR

USD

Usato nel Report

## Benchmark Dichiarato

MSCI ACWI NR USD

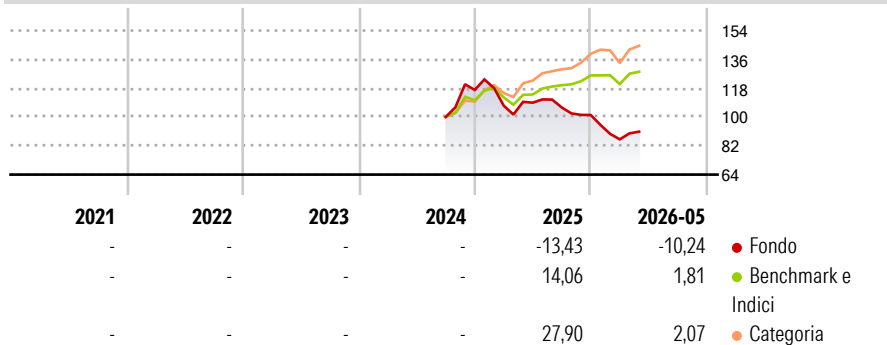
## Morningstar Rating™

Senza rating

### Obiettivo d'Investimento Dichiarato

To increase the value of its shares, over the long term, through growth in the value of its investments.

### Rendimenti



### Misure di Rischio

3Y Alpha	-	3Y Sharpe Ratio	-
3Y Beta	-	3Y Std Dev	-
3Y R-Squared	-	3Y Risk	-
3Y Info Ratio	-	5Y Risk	-
3Y Tracking Error	-	10Y Risk	-

Basati su Morningstar Global Financial Services NR USD (dove applicabile)

### Rend. Cumulati %

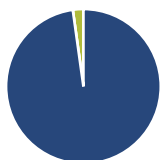
	Fondo	Bmk	Cat
3-Mesi	6,11	11,33	12,24
6-Mesi	-8,37	8,43	8,75
1-Anno	-14,18	21,02	21,83
3-Anni Ann.ti	-	-	-
5-Anni Ann.ti	-	-	-
10-Anni Ann.ti	-	-	-

Rendimenti aggiornati al 18/06/2026

### Rendimenti

	Q1	Q2	Q3	Q4
Trimestrali %				
2026	-15,01	-	-	-
2025	-8,43	1,79	-2,77	-4,46
2024	-	-	-	16,90
2023	-	-	-	-
2022	-	-	-	-

### Portafoglio 31/05/2026



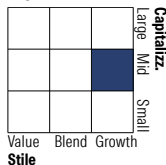
#### Asset Allocation %

- Azioni
- Obbligazioni
- Liquidità
- Altro

#### Netta

97,80  
0,00  
2,20  
0,00

#### Style Box Azionaria

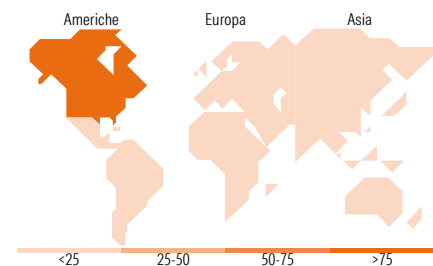


#### Mkt Cap %

Giant	7,77
Large	19,14
Medium	43,09
Small	20,12
Micro	9,88

#### Capitalizzazione media di mercato

Ave Mkt Cap USD 27.678,54



### Titoli principali

Nome	Settore	%
Block Inc Class A	Software	5,95
Corpay Inc	Software	5,29
Visa Inc Class A	Software	5,04
Mastercard Inc Class A	Software	4,47
Adyen	Software	4,21
Navan Inc Ordinary Shares -...	Software	4,01
StoneX Group Inc	Software	3,62
Sea Ltd ADR	Software	3,34
Affirm Holdings Inc Ordinary...	Software	3,11
Wise	Software	2,77
% Primi 10 Titoli sul Patrimonio		41,82
Numero Complessivo di Titoli Azionari		83
Numero Complessivo di Titoli Obbligazionari		0

### Distribuzione Settoriale %

	Fondo
<b>Ciclico</b>	<b>55,50</b>
Materie Prime	-
Beni di Consumo Ciclici	7,27
Finanza	48,24
Immobiliare	-
<b>Sensibile</b>	<b>44,50</b>
Telecomunicazioni	0,76
Energia	-
Beni Industriali	7,85
Tecnologia	35,89
<b>Difensivo</b>	<b>0,00</b>
Beni Difensivi	-
Salute	-
Servizi di Pubblica Utilità	-

### Ripartizione Geografica %

	Fondo
<b>America</b>	<b>81,39</b>
Stati Uniti	73,02
Canada	2,76
America Latina e Centrale	5,61
<b>Europa</b>	<b>12,16</b>
Regno Unito	3,80
Europa Occidentale - Euro	7,11
Europa Occidentale - Non Euro	0,92
Europa dell'Est	0,00
Africa	0,00
Medio Oriente	0,33
<b>Asia</b>	<b>6,46</b>
Giappone	0,68
Australasia	0,34
Asia - Paesi Sviluppati	3,41
Asia - Emergente	2,03

### Anagrafica

Società di Gestione	T. Rowe Price (Luxembourg) Management S.à r.l.	Patrimonio Classe (Mln)	0,05 EUR	Investimento Min. Ingresso	-
Telefono	+441268466339	(18/06/2026)		Investimento Min. Successivo	-
Web	www.troweprice.com	Domicilio	LUSSEMBURGO	T.E.R.	2,54%
Data di Partenza	24/09/2024	Valuta del Fondo	EUR	Spese correnti	-
Nome del Gestore	-	UCITS	Si	Commissione di incentivo	-
Data Inizio Gestione	01/04/2023	Inc/Acc	Acc		
NAV (18/06/2026)	EUR 9,20	ISIN	LU2885104237		

See disclosures for more details

© 2026 Morningstar Italia. Tutti i diritti sono riservati. Le informazioni qui contenute: (1) sono proprietà di Morningstar, (2) non possono essere copiate, (3) non costituiscono consiglio di investimento; (4) sono fornite con scopi informativi; (5) sono ritenute attendibili da Morningstar che, pertanto, ne garantisce il maggior grado di accuratezza e completezza possibile, fatto salvo il caso in cui queste Le siano state fornite in modo errato e/o non completo dalle relative società prodotte; (6) sono estratte dai dati del fondo disponibili e riferiti a date temporali diverse. Morningstar non è responsabile per qualunque danno o perdita derivante da qualunque uso delle informazioni e chi visiona tali informazioni sarà responsabile dell'uso che andrà a farne. Non vi è naturalmente garanzia alcuna che i risultati del passato trovino un riscontro nel futuro.

# T. Rowe Price Funds SICAV - Future of Finance Equity Fund B (EUR)

Patrimonio Netto (Mln) 2,91 USD

(31/05/2026)