

# T. Rowe Price Funds SICAV - US Smaller Companies Equity Fund B (EUR)

**Categoria Morningstar™**

Azionari USA Small Cap

**Benchmark Morningstar**

Morningstar US Small Cap Extended NR

USD

Usato nel Report

**Benchmark Dichiarato**

Russell 2500 Net 30%

**Morningstar Rating™**

Senza rating

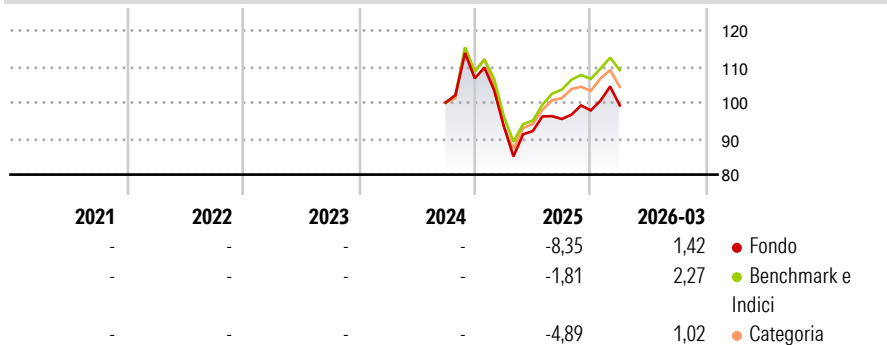
**Obiettivo d'Investimento Dichiarato**

L'obiettivo del Fondo consiste nell'incrementare il valore delle azioni tramite l'incremento del valore dei investimenti. Il Fondo investe su base discrezionale principalmente in azioni e titoli collegati ad azioni di società di minori dimensioni statunitensi che presentano di norma un rischio e un rendimento elevato, con un valore di mercato pari o inferiore all'intervallo coperto dall'indice Russell 2500. La selezione delle imprese coniugherà l'investimento in società che evidenziano una crescita degli utili superiore alla media e in titoli che quotano a sconto rispetto alla media storica e/o alla media del rispettivo settore.

**Misure di Rischio**

3Y Alpha	-	3Y Sharpe Ratio	-
3Y Beta	-	3Y Std Dev	-
3Y R-Squared	-	3Y Risk	-
3Y Info Ratio	-	5Y Risk	-
3Y Tracking Error	-	10Y Risk	-

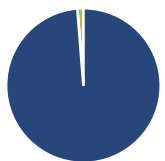
Basati su Morningstar US Small Cap Extended NR USD (dove applicabile)

**Rendimenti**


Rend. Cumulati %	Fondo	Bmk	Cat
3-Mesi	2,86	6,27	5,86
6-Mesi	6,97	9,34	9,77
1-Anno	21,54	30,47	29,42
3-Anni Ann.ti	-	-	-
5-Anni Ann.ti	-	-	-
10-Anni Ann.ti	-	-	-

Rendimenti aggiornati al 30/04/2026

Rendimenti	Q1	Q2	Q3	Q4
2026	1,42	-	-	-
2025	-12,34	-1,59	3,66	2,49
2024	-	-	-	6,73
2023	-	-	-	-
2022	-	-	-	-

**Portafoglio 31/03/2026**

**Asset Allocation %**

- Azioni
- Obbligazioni
- Liquidità
- Altro

**Netta**

98,74  
0,00  
1,26  
0,00

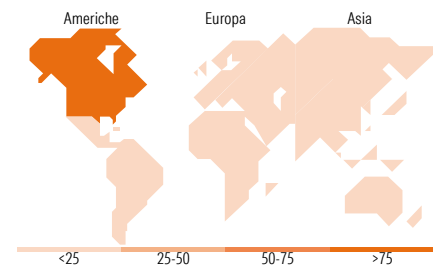
**Style Box Azionaria**

**Mkt Cap %**

Giant	0,00
Large	3,11
Medium	32,39
Small	52,25
Micro	12,25

**Capitalizzazione media di mercato**

Ave Mkt Cap USD 8.554,60


**Titoli principali**

Nome	Settore	%
US Foods Holding Corp	Alimentari	2,41
Elanco Animal Health Inc	Farmaceutici	2,14
Packaging Corp of America	Imballaggio	2,05
PTC Inc	Macchine utensili	2,01
APi Group Corp	Macchine utensili	1,85
Atmos Energy Corp	Energia	1,70
JBT Marel Corp	Alimentari	1,66
SLB Ltd	Energia	1,56
SiteOne Landscape Supply Inc	Alimentari	1,48
Weatherford International...	Energia	1,40
% Primi 10 Titoli sul Patrimonio		18,26
Numero Complessivo di Titoli Azionari		176
Numero Complessivo di Titoli Obbligazionari		0

**Distribuzione Settoriale %**

	Fondo
<b>Ciclico</b>	<b>30,02</b>
Materie Prime	4,39
Beni di Consumo Ciclici	10,79
Finanza	11,95
Immobiliare	2,89
<b>Sensibile</b>	<b>46,11</b>
Telecomunicazioni	-
Energia	9,91
Beni Industriali	24,06
Tecnologia	12,14
<b>Difensivo</b>	<b>23,87</b>
Beni Difensivi	4,67
Salute	16,31
Servizi di Pubblica Utilità	2,89

**Ripartizione Geografica %**

	Fondo
<b>America</b>	<b>99,30</b>
Stati Uniti	93,54
Canada	5,75
America Latina e Centrale	0,00
<b>Europa</b>	<b>0,70</b>
Regno Unito	0,00
Europa Occidentale - Euro	0,00
Europa Occidentale - Non Euro	0,58
Europa dell'Est	0,00
Africa	0,00
Medio Oriente	0,12
<b>Asia</b>	<b>0,00</b>
Giappone	0,00
Australasia	0,00
Asia - Paesi Sviluppati	0,00
Asia - Emergente	0,00

**Anagrafica**

Società di Gestione	T. Rowe Price (Luxembourg) Management S.à r.l.	Patrimonio Classe (Mln)	1,78 EUR	Investimento Min. Ingresso	-
Telefono	+441268466339	(30/04/2026)		Investimento Min. Successivo	-
Web	www.troweprice.com	Domicilio	LUSSEMBURGO	T.E.R.	2,49%
Data di Partenza	17/09/2024	Valuta del Fondo	EUR	Spese correnti	-
Nome del Gestore	Curt Organt	UCITS	Si	Commissione di incentivo	-
Data Inizio Gestione	31/03/2019	Inc/Acc	Acc		
NAV (30/04/2026)	EUR 10,44	ISIN	LU2878969646		

# T. Rowe Price Funds SICAV - US Smaller Companies Equity Fund B (EUR)

Patrimonio Netto (Mln) 3.297,07 USD

(31/03/2026)