

T. Rowe Price Funds SICAV US Blue Chip Equity Fund B (EUR)

Categoria Morningstar™

Azionari USA Large Cap Growth

Benchmark Morningstar
Morningstar US Large-Mid Cap Broad Growth NR USD
Usato nel Report
Benchmark Dichiarato

S&P 500 (Net of 30% withhg tax)

Morningstar Rating™

Senza rating

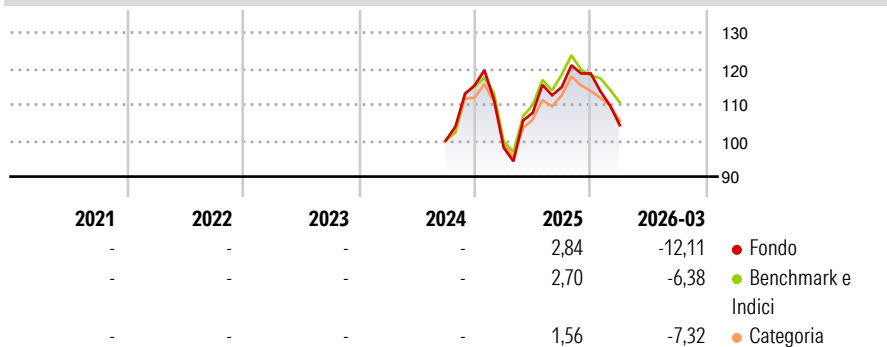
Obiettivo d'Investimento Dichiarato

L'obiettivo del Fondo consiste nell'incrementare il valore delle sue azioni tramite l'incremento del valore dei suoi investimenti. Il Fondo investe su base discrezionale principalmente in azioni e titoli collegati ad azioni di società statunitensi di dimensioni mediograndi con una posizione di leader di mercato, un management di grande esperienza e solidi fondamentali finanziari. Si definiscono società statunitensi di dimensioni mediograndi quelle con una capitalizzazione di borsa pari o superiore all'intervallo coperto dall'indice Russell Mid Cap o dall'indice S&P MidCap 400. Il Fondo porrà l'enfasi sull'investimento in società che evidenziano tassi di crescita potenziale degli utili superiori alla media e sostenibili. Il reddito...

Misure di Rischio

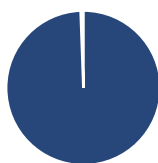
3Y Alpha	-	3Y Sharpe Ratio	-
3Y Beta	-	3Y Std Dev	-
3Y R-Squared	-	3Y Risk	-
3Y Info Ratio	-	5Y Risk	-
3Y Tracking Error	-	10Y Risk	-

Basati su Morningstar US Large-Mid Cap Broad Growth NR USD (dove applicabile)

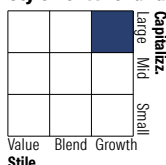
Rendimenti


Rend. Cumulati %	Fondo	Bmk	Cat	Rendimenti	Q1	Q2	Q3	Q4
3-Mesi	1,21	6,47	1,60	Trimestrali %				
6-Mesi	-2,65	2,12	-0,29	2026	-12,11	-	-	-
1-Anno	22,27	30,74	24,13	2025	-15,03	9,91	6,62	3,28
3-Anni Ann.ti	-	-	-	2024	-	-	-	15,36
5-Anni Ann.ti	-	-	-	2023	-	-	-	-
10-Anni Ann.ti	-	-	-	2022	-	-	-	-

Rendimenti aggiornati al 27/04/2026

Portafoglio 31/03/2026

Asset Allocation %

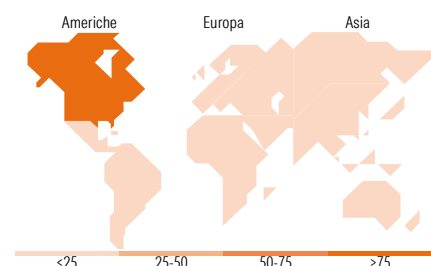
● Azioni	99,43
● Obbligazioni	0,20
● Liquidità	0,37
● Altro	0,00

Style Box Azionaria

Mkt Cap %

Giant	69,56
Large	21,29
Medium	9,15
Small	0,00
Micro	0,00

Capitalizzazione media di mercato

Ave Mkt Cap GBP	601.770,50
-----------------	------------


Titoli principali

Nome	Settore	%
NVIDIA Corp	📄	9,74
Microsoft Corp	📄	9,47
Apple Inc	📄	7,52
Alphabet Inc Class C	📄	6,85
Amazon.com Inc	📄	5,61
Meta Platforms Inc Class A	📄	4,87
Broadcom Inc	📄	4,76
Eli Lilly and Co	📄	3,74
Visa Inc Class A	📄	3,53
Carvana Co Class A	📄	3,52
% Primi 10 Titoli sul Patrimonio		59,58
Numero Complessivo di Titoli Azionari		57
Numero Complessivo di Titoli Obbligazionari		2

Distribuzione Settoriale %

	Fondo
Ciclico	27,79
Materie Prime	0,98
Beni di Consumo Ciclici	16,72
Finanza	10,09
Immobiliare	-
Sensibile	62,21
Telecomunicazioni	15,94
Energia	-
Beni Industriali	4,53
Tecnologia	41,75
Difensivo	9,99
Beni Difensivi	1,03
Salute	8,35
Servizi di Pubblica Utilità	0,62

Ripartizione Geografica %

	Fondo
America	94,92
Stati Uniti	93,92
Canada	1,00
America Latina e Centrale	0,00
Europa	2,98
Regno Unito	0,00
Europa Occidentale - Euro	1,62
Europa Occidentale - Non Euro	1,36
Europa dell'Est	0,00
Africa	0,00
Medio Oriente	0,00
Asia	2,10
Giappone	0,00
Australasia	0,00
Asia - Paesi Sviluppati	1,47
Asia - Emergente	0,63

Anagrafica

Società di Gestione	T. Rowe Price (Luxembourg) Management S.à r.l.	Patrimonio Classe (Mln)	3,19 EUR	Investimento Min. Ingresso	-
Telefono	+441268466339	Domicilio	LUSSEMBURGO	Investimento Min. Successivo	-
Web	www.troweprice.com	Valuta del Fondo	EUR	T.E.R.	-
Data di Partenza	17/09/2024	UCITS	Si	Spese correnti	-
Nome del Gestore	-	Inc/Acc	Acc	Commissione di incentivo	-

T. Rowe Price Funds SICAV US Blue Chip Equity Fund B (EUR)

Data Inizio Gestione	01/10/2021	ISIN	LU2878969729
NAV ^(27/04/2026)	EUR 11,75		
Patrimonio Netto (Mln) ^(31/03/2026)	847,53 GBP		