

T. Rowe Price Funds SICAV - Global Allocation Extended Fund Bn (EUR)

Categoria Morningstar™

Bilanciati Moderati EUR

Benchmark Morningstar

Morningstar Euro Moderate Global Target
Allocation NR EUR
Usato nel Report

Benchmark Dichiarato

60% MSCI ACWI NR EUR, 23% Bloomberg
Global Aggregate TR Hdq USD, 17% ICE
BofA US 3M Trsy Bill TR USD

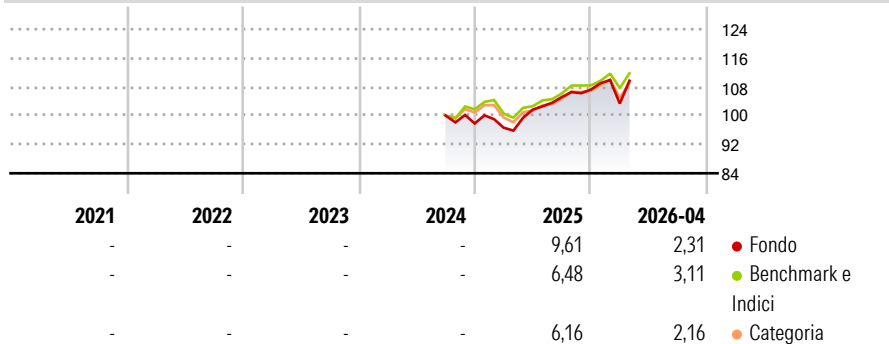
Morningstar Rating™

Senza rating

Obiettivo d'Investimento Dichiarato

The investment objective of the fund is to maximise the value of its shares, over the long term, through both growth in the value of, and income from, its investments.

Rendimenti



Misure di Rischio


3Y Alpha	-	3Y Sharpe Ratio	-
3Y Beta	-	3Y Std Dev	-
3Y R-Squared	-	3Y Risk	-
3Y Info Ratio	-	5Y Risk	-
3Y Tracking Error	-	10Y Risk	-

Basati su Morningstar Euro Moderate Global Target Allocation NR EUR (dove applicabile)

Rend. Cumulati %	Fondo	Bmk	Cat	Rendimenti Trimestrali %	Q1	Q2	Q3	Q4
3-Mesi	0,99	1,95	1,62	2026	-3,60	-	-	-
6-Mesi	4,17	4,10	4,27	2025	-1,21	5,22	3,40	1,98
1-Anno	12,61	12,33	12,32	2024	-	-	-	-2,18
3-Anni Ann.ti	-	-	-	2023	-	-	-	-
5-Anni Ann.ti	-	-	-	2022	-	-	-	-
10-Anni Ann.ti	-	-	-					

Rendimenti aggiornati al 12/05/2026

Portafoglio 31/03/2026



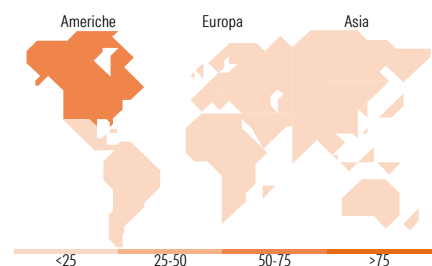
Morningstar Style Box®

Stile Azionario

Stile	Value	Blend	Growth
Capitaliz.			
Large			
Mid			
Small			

Reddito Fisso

Sensibilità ai Tassi	Bassa	Med	Alta
Qualità Credito			
Alto			
Med			
Basso			



Titoli principali

Nome	Settore	%
T. Rowe Price Glb Aggt Bd Q	-	19,08
T. Rowe Price Dyn Glb Bd Sdq	-	10,03
T. Rowe Price Glb High Inc...	-	4,59
T. Rowe Price EM Corp Bd Idq1	-	2,86
NVIDIA Corp		2,29
T. Rowe Price Em Lcl Mkts Bd...	-	2,09
Apple Inc		1,95
Microsoft Corp		1,67
Alphabet Inc Class C		0,99
Amazon.com Inc		0,93
% Primi 10 Titoli sul Patrimonio		46,45
Numero Complessivo di Titoli Azionari		982
Numero Complessivo di Titoli Obbligazionari		5

Distribuzione Settoriale %

	Fondo
Ciclico	32,85
Sensibile	51,91
Difensivo	15,24

Fixed Income Sector Weightings %

	Fondo
Governativo	48,14
Societario	28,26
Cartolarizzazioni	9,91
Enti Locali	0,30
Liquidità ed equivalenti	12,93
Derivati	0,46

Ripartizione Geografica %

	Fondo
America	64,98
Stati Uniti	58,72
Canada	4,73
America Latina e Centrale	1,54
Europa	18,27
Regno Unito	3,72
Europa Occidentale - Euro	9,37
Europa Occidentale - Non Euro	3,33
Europa dell'Est	0,50
Africa	0,46
Medio Oriente	0,89
Asia	16,75
Giappone	5,05
Australasia	1,67
Asia - Paesi Sviluppati	5,22
Asia - Emergente	4,81

Anagrafica

Società di Gestione	T. Rowe Price (Luxembourg) Management S.à r.l.	Patrimonio Classe (Mln)	0,04 EUR	Investimento Min. Ingresso	-
Telefono	+441268466339	Domicilio	LUSSEMBURGO	Investimento Min. Successivo	-
Web	www.troweprice.com	Valuta del Fondo	EUR	T.E.R.	2,07%
Data di Partenza	17/09/2024	UCITS	Si	Spese correnti	-
Nome del Gestore	-	Inc/Acc	Acc	Commissione di incentivo	-
Data Inizio Gestione	26/07/2017	ISIN	LU2878970065		
NAV (12/05/2026)	EUR 11,25				

T. Rowe Price Funds SICAV - Global Allocation Extended Fund Bn (EUR)

Patrimonio Netto (Mln)

60,09 USD

(31/03/2026)