

T. Rowe Price Funds SICAV - Emerging Markets Discovery Equity Fund B (EUR)

Categoria Morningstar™

Azionari Paesi Emergenti

Benchmark Morningstar

Morningstar Emerging Markets Target

Market Exposure NR USD

Usato nel Report

Benchmark Dichiarato

MSCI EM NR USD

Morningstar Rating™

Senza rating

Obiettivo d'Investimento Dichiarato

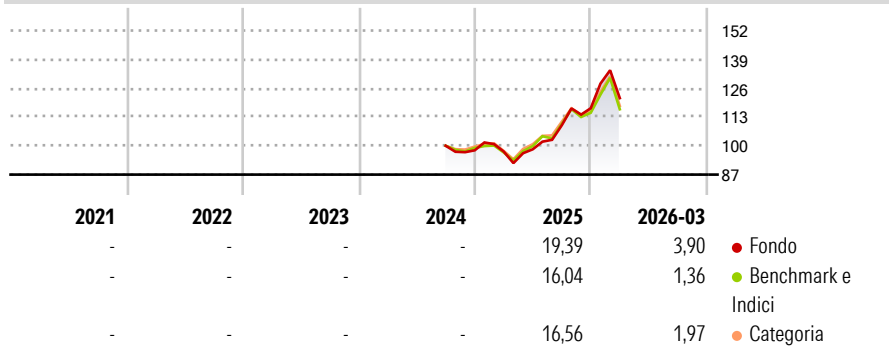
Incrementare il valore delle sue azioni nel lungo periodo tramite l'incremento del valore dei suoi investimenti. Il fondo investe principalmente in un portafoglio ampiamente diversificato di azioni di società dei mercati emergenti. Il fondo può utilizzare strumenti derivati a fini di copertura e di efficiente gestione del portafoglio.

Misure di Rischio

3Y Alpha	-	3Y Sharpe Ratio	-
3Y Beta	-	3Y Std Dev	-
3Y R-Squared	-	3Y Risk	-
3Y Info Ratio	-	5Y Risk	-
3Y Tracking Error	-	10Y Risk	-

Basati su Morningstar Emerging Markets Target Market Exposure NR USD (dove applicabile)

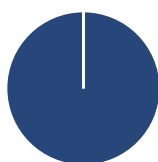
Rendimenti



Rend. Cumulati %	Fondo	Bmk	Cat	Rendimenti Trimestrali %	Q1	Q2	Q3	Q4
3-Mesi	3,28	-	-	2026	3,90	-	-	-
6-Mesi	11,26	-	-	2025	-0,57	1,05	10,97	7,08
1-Anno	25,62	-	-	2024	-	-	-	-2,05
3-Anni Ann.ti	-	-	-	2023	-	-	-	-
5-Anni Ann.ti	-	-	-	2022	-	-	-	-
10-Anni Ann.ti	-	-	-					

Rendimenti aggiornati al 02/04/2026

Portafoglio 28/02/2026



Asset Allocation %

- Azioni
- Obbligazioni
- Liquidità
- Altro

Netta
100,00
0,00
0,00
0,00

Style Box Azionaria

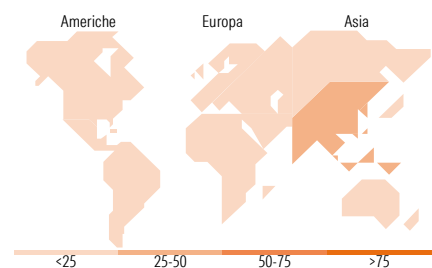


Mkt Cap %

Capitalizzazione	Fondo
Giant	56,56
Large	34,33
Medium	6,87
Small	2,24
Micro	0,00

Capitalizzazione media di mercato

Ave Mkt Cap USD
67.143,0
1



Titoli principali

Nome	Settore	%
Samsung Electronics Co Ltd	ICT	9,47
Taiwan Semiconductor...	ICT	6,88
SK Hynix Inc	ICT	5,31
Alibaba Group Holding Ltd...	ICT	3,47
MediaTek Inc	ICT	2,63
True Corp PCL Units...	ICT	2,53
ICICI Bank Ltd	Banca	2,29
Firststrand Ltd	Banca	2,11
Prosus NV Ordinary Shares - ...	Banca	2,10
ASE Technology Holding Co Ltd	ICT	2,01
% Primi 10 Titoli sul Patrimonio		38,80
Numero Complessivo di Titoli Azionari		65
Numero Complessivo di Titoli Obbligazionari		0

Distribuzione Settoriale %

Settore	Fondo
Ciclico	48,94
Materie Prime	9,20
Beni di Consumo Ciclici	14,42
Finanza	23,45
Immobiliare	1,86
Sensibile	48,13
Telecomunicazioni	5,75
Energia	6,21
Beni Industriali	6,72
Tecnologia	29,45
Difensivo	2,94
Beni Difensivi	-
Salute	2,02
Servizi di Pubblica Utilità	0,92

Ripartizione Geografica %

Regione	Fondo
America	13,70
Stati Uniti	1,72
Canada	0,00
America Latina e Centrale	11,98
Europa	11,79
Regno Unito	0,00
Europa Occidentale - Euro	2,10
Europa Occidentale - Non Euro	0,00
Europa dell'Est	4,01
Africa	2,66
Medio Oriente	3,02
Asia	74,51
Giappone	0,00
Australasia	0,00
Asia - Paesi Sviluppati	36,48
Asia - Emergente	38,02

Anagrafica

Società di Gestione	T. Rowe Price (Luxembourg) Management S.à r.l.	Patrimonio Classe (Mln)	0,03 EUR	Investimento Min. Ingresso	-
Telefono	+441268466339	Domicilio	LUSSEMBURGO	Investimento Min. Successivo	-
Web	www.troweprice.com	Valuta del Fondo	EUR	T.E.R.	-
Data di Partenza	17/09/2024	UCITS	Si	Spese correnti	-
Nome del Gestore	-	Inc/Acc	Acc	Commissione di incentivo	-
Data Inizio Gestione	14/09/2015	ISIN	LU2878970149		
NAV (02/04/2026)	EUR 13,24				

T. Rowe Price Funds SICAV - Emerging Markets Discovery Equity Fund B (EUR)

Patrimonio Netto (Mln) 175,65 USD

(28/02/2026)