

CS Investment Funds 2 - UBS (Lux) Security Equity Fund QL acc

Categoria Morningstar™

Azionari Internazionali Small/Mid Cap

Benchmark Morningstar

Morningstar Global All Cap Target Market

Exposure NR USD

Usato nel Report

Benchmark Dichiarato

MSCI ACWI NR EUR

Morningstar Rating™

Senza rating

Obiettivo d'Investimento Dichiarato

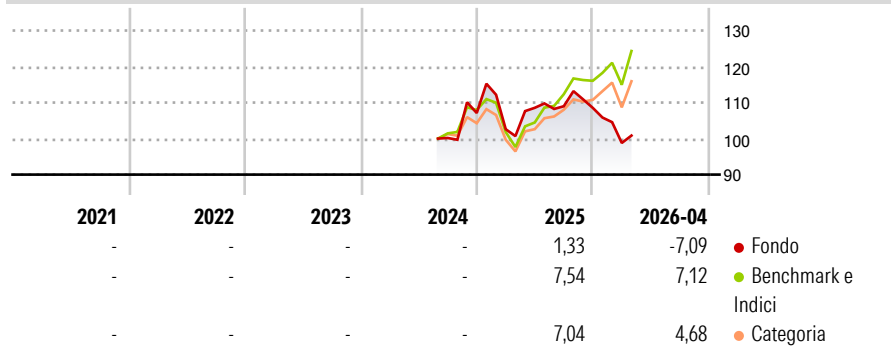
Gli investimenti in questo fondo azionario sono gestiti attivamente; persegue un rendimento superiore a quello del benchmark MSCI World (NR). Il portafoglio e la performance del fondo possono discostarsi dal benchmark. Il fondo investe in primo luogo in titoli a azioni e titoli simili ad azioni. Gli investimenti in azioni e titoli simili ad azioni di emittenti impegnati nel settore globale della sicurezza costituiranno una quota superiore a quella degli investimenti in azioni e titoli simili ad azioni di altri emittenti. Gli investitori possono sottoscrivere o farsi rimborsare azioni del fondo ogni giorno lavorativo bancario del Lussemburgo.

Misure di Rischio

3Y Alpha	-	3Y Sharpe Ratio	-
3Y Beta	-	3Y Std Dev	-
3Y R-Squared	-	3Y Risk	-
3Y Info Ratio	-	5Y Risk	-
3Y Tracking Error	-	10Y Risk	-

Basati su Morningstar Global All Cap Target Market Exposure NR USD (dove applicabile)


Rendimenti



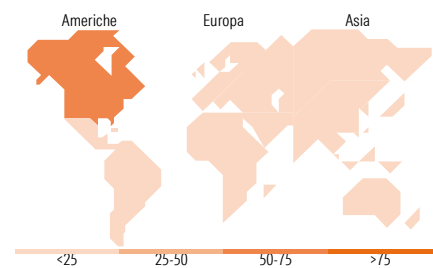
Rend. Cumulati %	Fondo	Bmk	Cat	Rendimenti Trimestrali %	Q1	Q2	Q3	Q4
3-Mesi	-4,74	5,09	2,30	2026	-8,98	-	-	-
6-Mesi	-10,90	6,49	5,85	2025	-4,21	5,79	0,39	-0,40
1-Anno	0,14	26,06	20,51	2024	-	-	-	6,92
3-Anni Ann.ti	-	-	-	2023	-	-	-	-
5-Anni Ann.ti	-	-	-	2022	-	-	-	-
10-Anni Ann.ti	-	-	-					

Rendimenti aggiornati al 30/04/2026

Portafoglio 31/03/2026



Style Box Azionaria	Mkt Cap %	Fondo
Giant		0,00
Large		19,16
Medium		68,43
Small		9,01
Micro		3,39
Capitalizzazione media di mercato		
Ave Mkt Cap USD		21.713,93



Titoli principali

Nome	Settore	%
Cloudflare Inc	☑	3,63
Palo Alto Networks Inc	☑	3,47
CrowdStrike Holdings Inc...	☑	3,14
Diploma PLC	⚙	3,13
Halma PLC	⚙	2,90
Thermo Fisher Scientific Inc	⊕	2,87
Mettler-Toledo International...	⊕	2,81
Clean Harbors Inc	⚙	2,78
Fortinet Inc	☑	2,77
IDEXX Laboratories Inc	⊕	2,65
% Primi 10 Titoli sul Patrimonio		30,16
Numero Complessivo di Titoli Azionari		46
Numero Complessivo di Titoli Obbligazionari		0

Distribuzione Settoriale %	Fondo
Ciclico	2,99
🏠 Materie Prime	-
🛒 Beni di Consumo Ciclici	2,99
🏦 Finanza	-
🏠 Immobiliare	-
Sensibile	69,26
📞 Telecomunicazioni	-
⚡ Energia	-
⚙ Beni Industriali	33,01
💻 Tecnologia	36,25
Difensivo	27,74
🛡 Beni Difensivi	-
⊕ Salute	27,74
💡 Servizi di Pubblica Utilità	-

Ripartizione Geografica %	Fondo
America	71,94
Stati Uniti	71,94
Canada	0,00
America Latina e Centrale	0,00
Europa	25,59
Regno Unito	10,64
Europa Occidentale - Euro	6,48
Europa Occidentale - Non Euro	4,64
Europa dell'Est	0,00
Africa	0,00
Medio Oriente	3,82
Asia	2,47
Giappone	0,00
Australasia	2,47
Asia - Paesi Sviluppati	0,00
Asia - Emergente	0,00

Anagrafica

Società di Gestione	UBS Asset Management (Europe) S.A.	Patrimonio Classe (Mln)	16,25 USD	Investimento Min. Ingresso	200.000.000 USD
Telefono	+352 4 36 16 11	Domicilio	LUSSEMBURGO	Investimento Min. Successivo	-
Web	www.credit-suisse.com	Valuta del Fondo	USD	T.E.R.	0,81%
Data di Partenza	12/08/2024	UCITS	Si	Spese correnti	0,77%
Nome del Gestore	Patrick Kolb	Inc/Acc	Acc	Commissione di incentivo	-
Data Inizio Gestione	02/05/2013	ISIN	LU2857243336		
NAV (30/04/2026)	USD 113,20				

CS Investment Funds 2 - UBS (Lux) Security Equity Fund QL acc

Patrimonio Netto (Mln) 1.877,13 USD

(31/03/2026)