

UBS (Lux) Investment SICAV 2 - UBS (Lux) Robotics and Automation Equity Fund QL

Categoria Morningstar™
8CC Settori Tecnologia

Benchmark Morningstar

Morningstar Global Technology NR USD

Usato nel Report

Benchmark Dichiarato

MSCI ACWI NR EUR

Morningstar Rating™

Senza rating

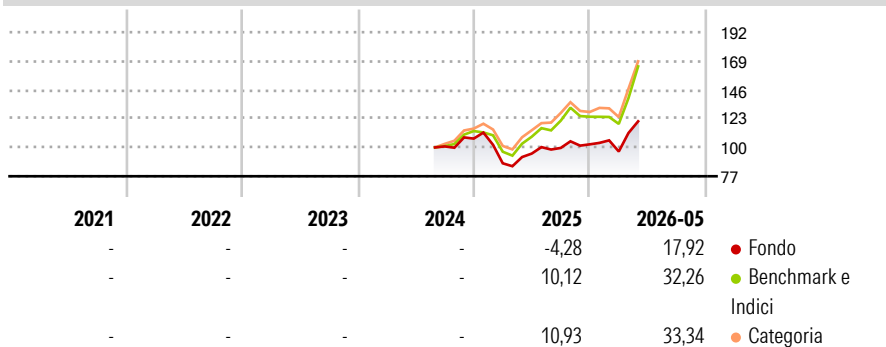
Obiettivo d'Investimento Dichiarato

Il fondo investe almeno due terzi del suo patrimonio a livello internazionale in azioni e titoli affini di società attive nei comparti informatica, salute e industria con focalizzazione su prodotti e servizi legati ad automazione, intelligenza artificiale e robotica. Il gestore d'investimento include il concetto di sostenibilità nell'approccio d'investimento. Il fondo promuove elementi di carattere ambientale, sociale e di governance (ESG) (ai sensi dell'art. 8 del Regolamento (UE) 2019/2088) attraverso una combinazione di esclusioni, integrazione ESG e partecipazioni attive. I principali fattori ESG sono combinati con l'analisi finanziaria tradizionale per ottenere una valutazione ESG del rendimento aggiustato per il rischio,...

Misure di Rischio

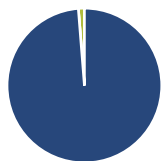
3Y Alpha	-	3Y Sharpe Ratio	-
3Y Beta	-	3Y Std Dev	-
3Y R-Squared	-	3Y Risk	-
3Y Info Ratio	-	5Y Risk	-
3Y Tracking Error	-	10Y Risk	-

Basati su Morningstar Global Technology NR USD (dove applicabile)

Rendimenti


Rend. Cumulati %	Fondo	Bmk	Cat	Rendimenti Trimestrali %	Q1	Q2	Q3	Q4
3-Mesi	16,38	28,06	33,08	2026	-5,60	-	-	-
6-Mesi	11,42	24,17	34,33	2025	-18,40	8,86	4,76	2,86
1-Anno	25,74	50,24	71,40	2024	-	-	-	6,19
3-Anni Ann.ti	-	-	-	2023	-	-	-	-
5-Anni Ann.ti	-	-	-	2022	-	-	-	-
10-Anni Ann.ti	-	-	-					

Rendimenti aggiornati al 08/06/2026

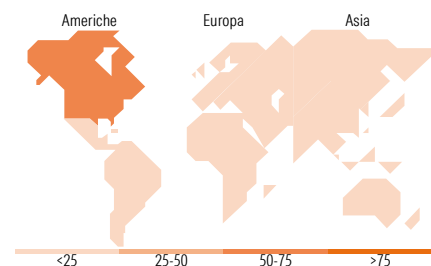
Portafoglio 31/05/2026


Asset Allocation %	Netta
● Azioni	101,29
● Obbligazioni	0,00
● Liquidità	-1,29
● Altro	0,00



Mkt Cap %	Fondo
Giant	24,36
Large	34,39
Medium	20,82
Small	17,82
Micro	2,62

Capitalizzazione media di mercato	Fondo
Ave Mkt Cap USD	57.481,58


Titoli principali

Nome	Settore	%
NVIDIA Corp	📄	5,81
Arista Networks Inc	📄	3,25
ServiceNow Inc	📄	3,11
ASM International NV	📄	3,04
ASML Holding NV	📄	3,03
KLA Corp	📄	2,97
NXP Semiconductors NV	📄	2,89
JBT Marel Corp	⚙️	2,82
DexCom Inc	⊕	2,79
Teledyne Technologies Inc	📄	2,76
% Primi 10 Titoli sul Patrimonio		32,46
Numero Complessivo di Titoli Azionari		49
Numero Complessivo di Titoli Obbligazionari		0

Distribuzione Settoriale %

	Fondo
Ciclico	1,43
🏠 Materie Prime	-
🛒 Beni di Consumo Ciclici	1,43
🏦 Finanza	-
🏠 Immobiliare	-
Sensibile	89,67
📡 Telecomunicazioni	2,34
⚡ Energia	-
⚙️ Beni Industriali	19,39
📄 Tecnologia	67,93
Difensivo	8,90
🏢 Beni Difensivi	-
⊕ Salute	8,90
💡 Servizi di Pubblica Utilità	-

Ripartizione Geografica %

	Fondo
America	58,92
Stati Uniti	58,92
Canada	0,00
America Latina e Centrale	0,00
Europa	23,01
Regno Unito	1,50
Europa Occidentale - Euro	17,11
Europa Occidentale - Non Euro	4,40
Europa dell'Est	0,00
Africa	0,00
Medio Oriente	0,00
Asia	18,07
Giappone	11,27
Australasia	0,86
Asia - Paesi Sviluppati	0,00
Asia - Emergente	5,94

Anagrafica

Società di Gestione	UBS Asset Management (Europe) S.A.	Patrimonio Classe (Mln)	12,74 USD	Investimento Min. Ingresso	200.000.000 USD
Telefono	+352 4 36 16 11	Domicilio	LUSSEMBURGO	Investimento Min. Successivo	-
Web	www.credit-suisse.com	Valuta del Fondo	USD	T.E.R.	0,83%
Data di Partenza	12/08/2024	UCITS	Si	Spese correnti	0,77%
Nome del Gestore	Angus Muirhead	Inc/Acc	Acc	Commissione di incentivo	-
Data Inizio Gestione	28/04/2017	ISIN	LU2857244656		

See disclosures for more details

© 2026 Morningstar Italia. Tutti i diritti sono riservati. Le informazioni qui contenute: (1) sono proprietà di Morningstar, (2) non possono essere copiate, (3) non costituiscono consiglio di investimento; (4) sono fornite con scopi informativi; (5) sono ritenute attendibili da Morningstar che, pertanto, ne garantisce il maggior grado di accuratezza e completezza possibile, fatto salvo il caso in cui queste Le siano state fornite in modo errato e/o non completo dalle relative società prodotte; (6) sono estratte dai dati del fondo disponibili e riferiti a date temporali diverse. Morningstar non è responsabile per qualunque danno o perdita derivante da qualunque uso delle informazioni e chi visiona tali informazioni sarà responsabile dell'uso che andrà a farne. Non vi è naturalmente garanzia alcuna che i risultati del passato trovino un riscontro nel futuro.

UBS (Lux) Investment SICAV 2 - UBS (Lux) Robotics and Automation Equity Fund QL

NAV (08/06/2026)

USD 131,39

200 Patrimonio Netto (Mln)

1.139,75 USD

(31/05/2026)

[See disclosures for more details](#)

© 2026 Morningstar Italia. Tutti i diritti sono riservati. Le informazioni qui contenute: (1) sono proprietà di Morningstar, (2) non possono essere copiate, (3) non costituiscono consiglio di investimento; (4) sono fornite con scopi informativi; (5) sono ritenute attendibili da Morningstar che, pertanto, ne garantisce il maggior grado di accuratezza e completezza possibile, fatto salvo il caso in cui queste Le siano state fornite in modo errato e/o non completo dalle relative società prodotte; (6) sono estratte dai dati del fondo disponibili e riferiti a date temporali diverse. Morningstar non è responsabile per qualunque danno o perdita derivante da qualunque uso delle informazioni e chi visiona tali informazioni sarà responsabile dell'uso che andrà a farne. Non vi è naturalmente garanzia alcuna che i risultati del passato trovino un riscontro nel futuro.

