

BlackRock Global Funds - Dynamic High Income Fund I3 EUR Hedged

Categoria Morningstar™

Bilanciati Flessibili EUR - Globali

Benchmark Morningstar

Morningstar Euro Moderate Global Target
Allocation NR EUR
Usato nel Report

Benchmark Dichiarato

30% Bloomberg Global Aggregate TR Hdg
USD, 70% MSCI World NR USD

Morningstar Rating™

Senza rating

Obiettivo d'Investimento Dichiarato

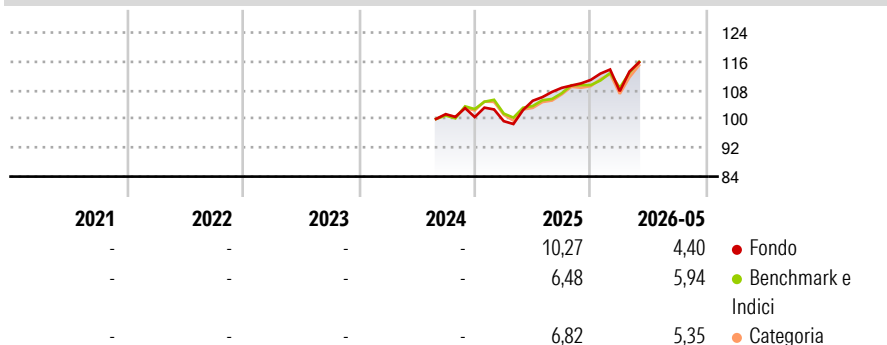
Il Dynamic High Income Fund persegue una politica di asset allocation flessibile che mira a garantire un livello elevato di reddito. Per generare livelli elevati di reddito, il Comparto cercherà fonti diversificate in una serie di asset class, investendo in via preponderante in attivi che generano reddito, quali valori mobiliari a reddito fisso, inclusi titoli di emittenti societari e governativi, sia a tasso fisso sia a tasso variabile, sia con rating investment grade, sia sub-investment grade o prive di rating, opzioni covered call e azioni privilegiate. Il Comparto utilizzerà diverse strategie d'investimento e potrà investire a livello globale nell'intera gamma di investimenti consentiti, inclusi titoli azionari, titoli correlati alle...

Misure di Rischio

| | | | |
|-------------------|---|-----------------|---|
| 3Y Alpha | - | 3Y Sharpe Ratio | - |
| 3Y Beta | - | 3Y Std Dev | - |
| 3Y R-Squared | - | 3Y Risk | - |
| 3Y Info Ratio | - | 5Y Risk | - |
| 3Y Tracking Error | - | 10Y Risk | - |

Basati su Morningstar Euro Moderate Global Target Allocation NR EUR (dove applicabile)

Rendimenti



Rend. Cumulati %

| | Fondo | Bmk | Cat |
|----------------|-------|-------|-------|
| 3-Mesi | 5,92 | 7,45 | 7,14 |
| 6-Mesi | 3,86 | 6,24 | 6,65 |
| 1-Anno | 9,98 | 12,74 | 14,15 |
| 3-Anni Ann.ti | - | - | - |
| 5-Anni Ann.ti | - | - | - |
| 10-Anni Ann.ti | - | - | - |

Rendimenti aggiornati al 26/06/2026

Rendimenti

| | Q1 | Q2 | Q3 | Q4 |
|------|-------|------|------|-------|
| 2026 | -2,84 | - | - | - |
| 2025 | -1,13 | 5,70 | 3,42 | 2,03 |
| 2024 | - | - | - | -0,80 |
| 2023 | - | - | - | - |
| 2022 | - | - | - | - |

Portafoglio 31/05/2026



Asset Allocation %

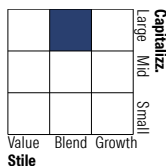
- Azioni
- Obbligazioni
- Liquidità
- Altro

Netta

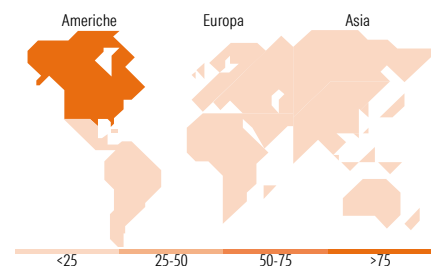
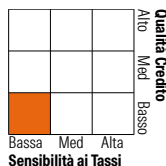
68,17
53,96
-22,52
0,39

Morningstar Style Box®

Stile Azionario



Reddito Fisso



Titoli principali

| Nome | Settore | % |
|---|---------|-------|
| Us 5Yr Note Sep 26 | — | 12,29 |
| E-mini S&P 500 Future June 26 | — | 9,94 |
| Us 10Yr Note Sep 26 | — | 7,68 |
| Barclays Bank Plc | — | 3,47 |
| Bmo Capital Markets Corp | — | 3,30 |
| Societe Generale Sa | — | 3,06 |
| Bnp Paribas Sa | — | 2,81 |
| Royal Bank Of Canada | — | 2,76 |
| Jp Morgan Structured... | — | 2,53 |
| % Primi 10 Titoli sul Patrimonio | | 47,84 |
| Numero Complessivo di Titoli Azionari | | 935 |
| Numero Complessivo di Titoli Obbligazionari | | 1.396 |

Distribuzione Settoriale %

| | Fondo |
|-----------|-------|
| Ciclico | 32,80 |
| Sensibile | 48,25 |
| Difensivo | 18,95 |

Fixed Income Sector Weightings %

| | Fondo |
|--------------------------|---------|
| Governativo | 68,98 |
| Societario | 70,21 |
| Cartolarizzazioni | 30,49 |
| Enti Locali | 0,00 |
| Liquidità ed equivalenti | 120,42 |
| Derivati | -190,11 |

Ripartizione Geografica %

| | Fondo |
|-------------------------------|--------------|
| America | 76,28 |
| Stati Uniti | 75,39 |
| Canada | 0,84 |
| America Latina e Centrale | 0,05 |
| Europa | 17,34 |
| Regno Unito | 3,68 |
| Europa Occidentale - Euro | 9,72 |
| Europa Occidentale - Non Euro | 3,85 |
| Europa dell'Est | 0,00 |
| Africa | 0,00 |
| Medio Oriente | 0,08 |
| Asia | 6,38 |
| Giappone | 3,32 |
| Australasia | 0,94 |
| Asia - Paesi Sviluppati | 1,82 |
| Asia - Emergente | 0,31 |

Anagrafica

| | | | | | |
|----------------------|---------------------------|-------------------------|--------------|------------------------------|----------------|
| Società di Gestione | BlackRock (Luxembourg) SA | Patrimonio Classe (Mln) | 34,40 EUR | Investimento Min. Ingresso | 10.000.000 USD |
| Telefono | +44 20 77433000 | Domicilio | LUSSEMBURGO | Investimento Min. Successivo | 1.000 USD |
| Web | www.blackrock.com | Valuta del Fondo | EUR | T.E.R. | - |
| Data di Partenza | 21/08/2024 | UCITS | Si | Spese correnti | 0,81% |
| Nome del Gestore | - | Inc/Acc | Inc | Commissione di incentivo | - |
| Data Inizio Gestione | 06/02/2018 | ISIN | LU2861738883 | | |

See disclosures for more details

© 2026 Morningstar Italia. Tutti i diritti sono riservati. Le informazioni qui contenute: (1) sono proprietà di Morningstar, (2) non possono essere copiate, (3) non costituiscono consiglio di investimento; (4) sono fornite con scopi informativi; (5) sono ritenute attendibili da Morningstar che, pertanto, ne garantisce il maggior grado di accuratezza e completezza possibile, fatto salvo il caso in cui queste Le siano state fornite in modo errato e/o non completo dalle relative società prodotte; (6) sono estratte dai dati del fondo disponibili e riferiti a date temporali diverse. Morningstar non è responsabile per qualunque danno o perdita derivante da qualunque uso delle informazioni e chi visiona tali informazioni sarà responsabile dell'uso che andrà a farne. Non vi è naturalmente garanzia alcuna che i risultati del passato trovino un riscontro nel futuro.

BlackRock Global Funds - Dynamic High Income Fund I3 EUR Hedged

NAV ^(26/06/2026)

EUR 10,03

Patrimonio Netto (Mln)

3.017,99 USD

^(31/05/2026)

[See disclosures for more details](#)

© 2026 Morningstar Italia. Tutti i diritti sono riservati. Le informazioni qui contenute: (1) sono proprietà di Morningstar, (2) non possono essere copiate, (3) non costituiscono consiglio di investimento; (4) sono fornite con scopi informativi; (5) sono ritenute attendibili da Morningstar che, pertanto, ne garantisce il maggior grado di accuratezza e completezza possibile, fatto salvo il caso in cui queste Le siano state fornite in modo errato e/o non completo dalle relative società prodotte; (6) sono estratte dai dati del fondo disponibili e riferiti a date temporali diverse. Morningstar non è responsabile per qualunque danno o perdita derivante da qualunque uso delle informazioni e chi visiona tali informazioni sarà responsabile dell'uso che andrà a farne. Non vi è naturalmente garanzia alcuna che i risultati del passato trovino un riscontro nel futuro.

