

# Swisscanto (LU) Equity Fund - Swisscanto (LU) Equity Fund Sustainable Digital

**Categoria Morningstar™**  
Economy BT

**Benchmark Morningstar**  
Morningstar Global Technology NR USD  
Usato nel Report

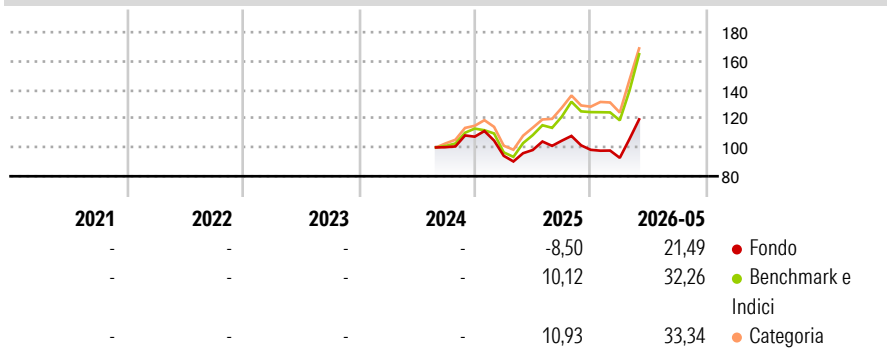
**Benchmark Dichiarato**  
MSCI World NR EUR

**Morningstar Rating™**  
Senza rating

## Obiettivo d'Investimento Dichiarato

The sub-fund invests its net assets in equities and other equity securities and participation rights of companies from all over the world which are committed to sustainable business models in the fields of digital technology and infrastructure.

## Rendimenti



## Misure di Rischio

3Y Alpha	-	3Y Sharpe Ratio	-
3Y Beta	-	3Y Std Dev	-
3Y R-Squared	-	3Y Risk	-
3Y Info Ratio	-	5Y Risk	-
3Y Tracking Error	-	10Y Risk	-

Basati su Morningstar Global Technology NR USD (dove applicabile)

## Rend. Cumulati %

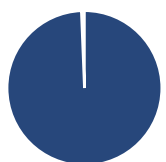
	Fondo	Bmk	Cat
3-Mesi	22,60	28,06	33,08
6-Mesi	16,65	24,17	34,33
1-Anno	21,94	50,24	71,40
3-Anni Ann.ti	-	-	-
5-Anni Ann.ti	-	-	-
10-Anni Ann.ti	-	-	-

Rendimenti aggiornati al 08/06/2026

## Rendimenti

	Q1	Q2	Q3	Q4
<b>Trimestrali %</b>				
2026	-5,66	-	-	-
2025	-12,39	4,32	6,56	-6,05
2024	-	-	-	7,29
2023	-	-	-	-
2022	-	-	-	-

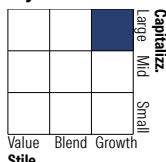
## Portafoglio 30/04/2026



### Asset Allocation %

● Azioni	99,37
● Obbligazioni	0,00
● Liquidità	0,63
● Altro	0,00

### Style Box Azionaria

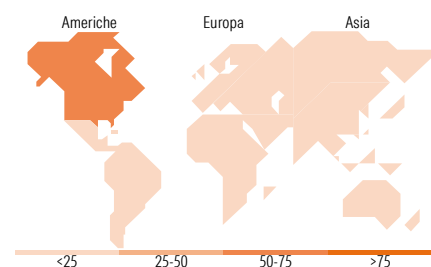


### Mkt Cap %

Fondo	42,28
Giant	37,01
Large	16,14
Medium	3,86
Small	0,70
Micro	0,70

### Capitalizzazione media di mercato

Fondo	131.940,82
Ave Mkt Cap EUR	82



## Titoli principali

Nome	Settore	%
Alphabet Inc Class A	ICT	4,24
Taiwan Semiconductor...	ICT	3,87
Broadcom Inc	ICT	3,59
Advanced Micro Devices Inc	ICT	3,26
NVIDIA Corp	ICT	2,92
Samsung Electronics Co Ltd DR	ICT	2,69
Amphenol Corp Class A	ICT	2,58
Vertiv Holdings Co Class A	ICT	2,55
Halma PLC	ICT	2,41
Siemens Energy AG Ordinary...	ICT	2,31
% Primi 10 Titoli sul Patrimonio		30,41
Numero Complessivo di Titoli Azionari		75
Numero Complessivo di Titoli Obbligazionari		0

## Distribuzione Settoriale %

	Fondo
<b>Ciclico</b>	<b>6,19</b>
Materie Prime	-
Beni di Consumo Ciclici	1,28
Finanza	4,91
Immobiliare	-
<b>Sensibile</b>	<b>83,81</b>
Telecomunicazioni	8,34
Energia	-
Beni Industriali	16,88
Tecnologia	58,58
<b>Difensivo</b>	<b>10,01</b>
Beni Difensivi	-
Salute	10,01
Servizi di Pubblica Utilità	-

## Ripartizione Geografica %

	Fondo
<b>America</b>	<b>66,76</b>
Stati Uniti	64,48
Canada	1,44
America Latina e Centrale	0,84
<b>Europa</b>	<b>12,26</b>
Regno Unito	3,21
Europa Occidentale - Euro	9,05
Europa Occidentale - Non Euro	0,00
Europa dell'Est	0,00
Africa	0,00
Medio Oriente	0,00
<b>Asia</b>	<b>20,99</b>
Giappone	4,96
Australasia	0,56
Asia - Paesi Sviluppati	8,96
Asia - Emergente	6,50

## Anagrafica

Società di Gestione	Swisscanto Asset Management International S.A.	Patrimonio Classe (Mln)	0,09 EUR	Investimento Min. Ingresso	100 EUR
		(08/06/2026)		Investimento Min. Successivo	1 EUR
		Domicilio	LUSSEMBURGO	T.E.R.	1,13%
Telefono	+352 27 84 35 92	Valuta del Fondo	EUR	Spese correnti	-
Web	www.swisscanto.lu	UCITS	Si	Commissione di incentivo	-
Data di Partenza	27/08/2024	Inc/Acc	Acc		
Nome del Gestore	Bertrand Born	ISIN	LU2851596366		
Data Inizio Gestione	27/08/2024				
NAV (08/06/2026)	EUR 120,98				

See disclosures for more details

© 2026 Morningstar Italia. Tutti i diritti sono riservati. Le informazioni qui contenute: (1) sono proprietà di Morningstar, (2) non possono essere copiate, (3) non costituiscono consiglio di investimento; (4) sono fornite con scopi informativi; (5) sono ritenute attendibili da Morningstar che, pertanto, ne garantisce il maggior grado di accuratezza e completezza possibile, fatto salvo il caso in cui queste Le siano state fornite in modo errato e/o non completo dalle relative società prodotte; (6) sono estratte dai dati del fondo disponibili e riferiti a date temporali diverse. Morningstar non è responsabile per qualunque danno o perdita derivante da qualunque uso delle informazioni e chi visiona tali informazioni sarà responsabile dell'uso che andrà a farne. Non vi è naturalmente garanzia alcuna che i risultati del passato trovino un riscontro nel futuro.

# Swisscanto (LU) Equity Fund - Swisscanto (LU) Equity Fund Sustainable Digital

Patrimonio Netto (Mln)  
**Economy BT**

148,43 EUR