

# Invesco Funds - Invesco Metaverse and AI Fund S Acc EUR

## Categoria Morningstar™

Azionari Settore Tecnologia

## Benchmark Morningstar

Morningstar Global Technology NR USD

Usato nel Report

## Benchmark Dichiarato

MSCI ACWI NR USD

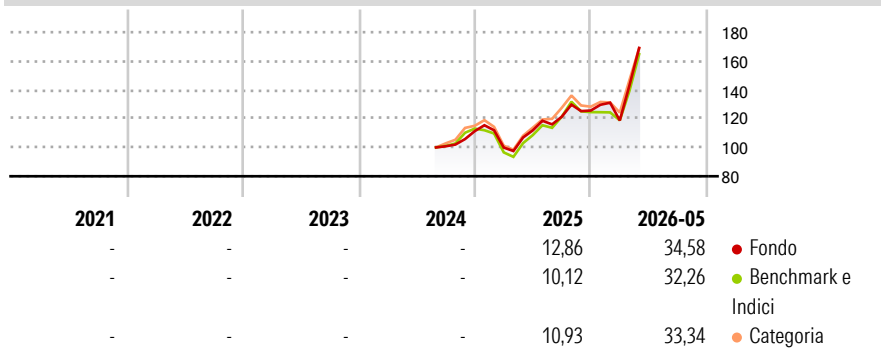
## Morningstar Rating™

Senza rating

### Obiettivo d'Investimento Dichiarato

The objective of the Fund is to achieve long-term capital growth. The Fund intends to achieve its objective by investing primarily in a concentrated portfolio of global equities (including emerging markets) issued by companies that, in the view of the Investment Manager, are geared towards the growth of the Metaverse, which is underpinned by developments in Artificial Intelligence ("AI") and thus help facilitate, create, or benefit from, immersive virtual worlds for both consumers and enterprises.

### Rendimenti



### Misure di Rischio

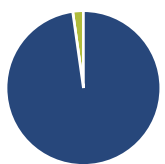
3Y Alpha	-	3Y Sharpe Ratio	-
3Y Beta	-	3Y Std Dev	-
3Y R-Squared	-	3Y Risk	-
3Y Info Ratio	-	5Y Risk	-
3Y Tracking Error	-	10Y Risk	-

Basati su Morningstar Global Technology NR USD (dove applicabile)

Rend. Cumulati %	Fondo	Bmk	Cat	Rendimenti Trimestrali %	Q1	Q2	Q3	Q4
3-Mesi	31,44	28,06	33,08	2026	-5,50	-	-	-
6-Mesi	29,79	24,17	34,33	2025	-10,25	11,92	8,50	3,55
1-Anno	51,66	50,24	71,40	2024	-	-	-	10,43
3-Anni Ann.ti	-	-	-	2023	-	-	-	-
5-Anni Ann.ti	-	-	-	2022	-	-	-	-
10-Anni Ann.ti	-	-	-					

Rendimenti aggiornati al 09/06/2026

### Portafoglio 31/05/2026



#### Asset Allocation %

Azioni	97,78
Obbligazioni	0,01
Liquidità	2,22
Altro	0,00

#### Style Box Azionaria

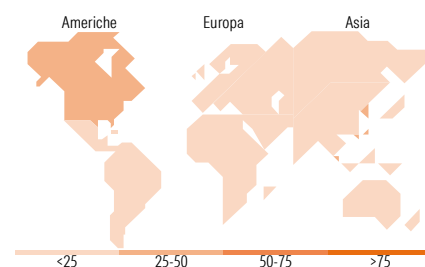


#### Mkt Cap %

Giant	81,59
Large	9,91
Medium	7,58
Small	0,92
Micro	0,00

#### Capitalizzazione media di mercato

Ave Mkt Cap USD	463.744,39
-----------------	------------



### Titoli principali

Nome	Settore	%
NVIDIA Corp	📄	6,22
Taiwan Semiconductor...	📄	6,04
Alphabet Inc Class A	📄	5,95
SK Hynix Inc	📄	5,83
Samsung Electronics Co Ltd	📄	5,23
Broadcom Inc	📄	4,78
Samsung Electro-Mechanics Co...	📄	4,54
Amazon.com Inc	📄	4,32
Microsoft Corp	📄	3,90
Yageo Corp	📄	3,82
% Primi 10 Titoli sul Patrimonio		50,63
Numero Complessivo di Titoli Azionari		40
Numero Complessivo di Titoli Obbligazionari		0

### Distribuzione Settoriale %

	Fondo
<b>Ciclico</b>	<b>11,67</b>
Materie Prime	3,63
Beni di Consumo Ciclici	5,52
Finanza	-
Immobiliare	2,53
<b>Sensibile</b>	<b>86,84</b>
Telecomunicazioni	19,33
Energia	-
Beni Industriali	-
Tecnologia	67,51
<b>Difensivo</b>	<b>1,49</b>
Beni Difensivi	-
Salute	1,49
Servizi di Pubblica Utilità	-

### Ripartizione Geografica %

	Fondo
<b>America</b>	<b>44,74</b>
Stati Uniti	44,74
Canada	0,00
America Latina e Centrale	0,00
<b>Europa</b>	<b>4,34</b>
Regno Unito	0,00
Europa Occidentale - Euro	4,34
Europa Occidentale - Non Euro	0,00
Europa dell'Est	0,00
Africa	0,00
Medio Oriente	0,00
<b>Asia</b>	<b>50,92</b>
Giappone	13,24
Australasia	0,00
Asia - Paesi Sviluppati	29,44
Asia - Emergente	8,23

### Anagrafica

Società di Gestione	Invesco Management S.A.	Patrimonio Classe (Mln)	0,00 EUR	Investimento Min. Ingresso	10.000.000 EUR
Telefono	(+353) 1 4398100	(09/06/2026)		Investimento Min. Successivo	-
Web	www.invesco.com	Domicilio	LUSSEMBURGO	T.E.R.	0,87%
	www.invesco.com	Valuta del Fondo	EUR	Spese correnti	-
Data di Partenza	28/08/2024	UCITS	Si	Commissione di incentivo	-
Nome del Gestore	-	Inc/Acc	Acc		
Data Inizio Gestione	24/06/2022	ISIN	LU2865672666		
NAV (09/06/2026)	EUR 16,47				
Patrimonio Netto (Mln)	606,34 USD				

(31/05/2026)

See disclosures for more details

© 2026 Morningstar Italia. Tutti i diritti sono riservati. Le informazioni qui contenute: (1) sono proprietà di Morningstar, (2) non possono essere copiate, (3) non costituiscono consiglio di investimento; (4) sono fornite con scopi informativi; (5) sono ritenute attendibili da Morningstar che, pertanto, ne garantisce il maggior grado di accuratezza e completezza possibile, fatto salvo il caso in cui queste Le siano state fornite in modo errato e/o non completo dalle relative società prodotte; (6) sono estratte dai dati del fondo disponibili e riferiti a date temporali diverse. Morningstar non è responsabile per qualunque danno o perdita derivante da qualunque uso delle informazioni e chi visiona tali informazioni sarà responsabile dell'uso che andrà a farne. Non vi è naturalmente garanzia alcuna che i risultati del passato trovino un riscontro nel futuro.