

# Legal & General ICAV - L&G MSCI ACWI IMI Equity Index Fund Class I USD UnHedged

Categoria Morningstar™

**Acc**

Internazionali Large Cap Blend

Benchmark Morningstar

Morningstar Global Target Market

Exposure NR USD

Usato nel Report

Benchmark Dichiarato

MSCI ACWI IMI NR EUR

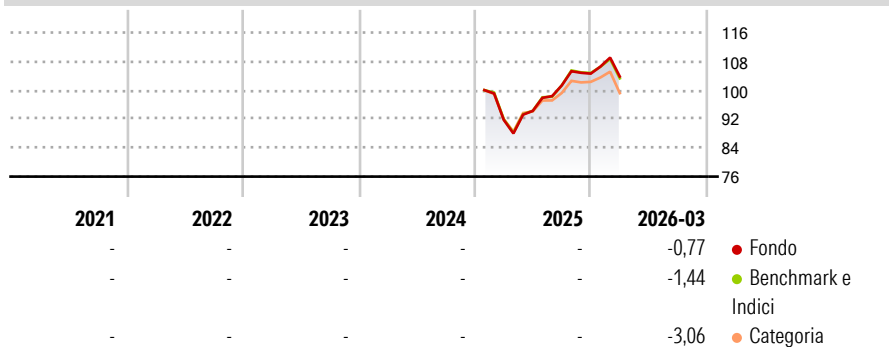
Morningstar Rating™

Senza rating

## Obiettivo d'Investimento Dichiarato

The investment objective of the Fund is to provide investors with a return in line with the performance of developed and emerging global equity markets as represented by the Index.

## Rendimenti



## Misure di Rischio


3Y Alpha	-	3Y Sharpe Ratio	-
3Y Beta	-	3Y Std Dev	-
3Y R-Squared	-	3Y Risk	-
3Y Info Ratio	-	5Y Risk	-
3Y Tracking Error	-	10Y Risk	-

Basati su Morningstar Global Target Market Exposure NR USD (dove applicabile)

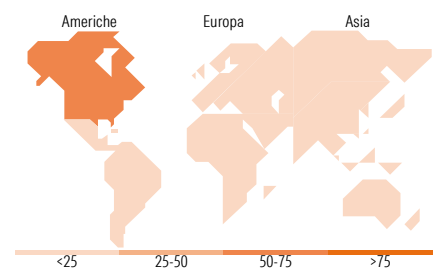
Rend. Cumulati %	Fondo	Bmk	Cat	Rendimenti Trimestrali %	Q1	Q2	Q3	Q4
3-Mesi	4,13	4,02	2,24	2026	-0,77	-	-	-
6-Mesi	6,03	5,56	3,29	2025	-	2,71	7,52	3,24
1-Anno	27,60	26,48	20,16	2024	-	-	-	-
3-Anni Ann.ti	-	-	-	2023	-	-	-	-
5-Anni Ann.ti	-	-	-	2022	-	-	-	-
10-Anni Ann.ti	-	-	-					

Rendimenti aggiornati al 28/04/2026

## Portafoglio 28/02/2026



Style Box Azionaria	Mkt Cap %	Fondo
Giant		44,64
Large		32,28
Medium		18,99
Small		3,89
Micro		0,19
Capitalizzazione media di mercato		
Ave Mkt Cap USD		165.264,44



## Titoli principali

Nome	Settore	%
LGIM US Dollar Liquidity 1...	-	7,08
NVIDIA Corp	📄	3,77
Apple Inc	📄	3,42
Microsoft Corp	📄	2,44
Amazon.com Inc	📄	1,77
Alphabet Inc Class A	📄	1,59
iShares MSCI EM Small Cap...	-	1,39
Alphabet Inc Class C	📄	1,34
Broadcom Inc	📄	1,26
Meta Platforms Inc Class A	📄	1,23
% Primi 10 Titoli sul Patrimonio		25,29
Numero Complessivo di Titoli Azionari		2.640
Numero Complessivo di Titoli Obbligazionari		0

## Distribuzione Settoriale %

	Fondo
<b>Ciclico</b>	<b>32,49</b>
Materie Prime	4,34
Beni di Consumo Ciclici	9,65
Finanza	16,01
Immobiliare	2,49
<b>Sensibile</b>	<b>50,02</b>
Telecomunicazioni	8,17
Energia	3,97
Beni Industriali	12,55
Tecnologia	25,33
<b>Difensivo</b>	<b>17,49</b>
Beni Difensivi	5,56
Salute	9,22
Servizi di Pubblica Utilità	2,70

## Ripartizione Geografica %

	Fondo
<b>America</b>	<b>67,29</b>
Stati Uniti	63,14
Canada	3,49
America Latina e Centrale	0,66
<b>Europa</b>	<b>17,66</b>
Regno Unito	3,76
Europa Occidentale - Euro	8,36
Europa Occidentale - Non Euro	4,29
Europa dell'Est	0,17
Africa	0,28
Medio Oriente	0,80
<b>Asia</b>	<b>15,05</b>
Giappone	6,48
Australasia	1,92
Asia - Paesi Sviluppati	4,40
Asia - Emergente	2,25

## Anagrafica

Società di Gestione	LGIM Managers (Europe) Limited	Patrimonio Classe (Mln)	0,04 USD	Investimento Min. Ingresso	1.000.000 USD
Telefono	-	Domicilio	IRLANDA	Investimento Min. Successivo	1.000 USD
Web	https://www.lgim.com/	Valuta del Fondo	USD	T.E.R.	0,15%
Data di Partenza	07/01/2025	UCITS	Si	Spese correnti	0,15%
Nome del Gestore	-	Inc/Acc	Acc	Commissione di incentivo	-
Data Inizio Gestione	27/03/2025	ISIN	IE000MCKERK4		
NAV (28/04/2026)	USD 1,29				

# Legal & General ICAV - L&G MSCI ACWI IMI Equity Index Fund Class I USD UnHedged

Patrimonio Netto (Mln)

2.108,52 USD

**Acc**

---