

Legal & General ICAV - L&G MSCI ACWI IMI Equity Index Fund Class I EUR Hedged Acc

Categoria Morningstar™

Azionari Altri Settori

Benchmark Morningstar

Not Categorized
Usato nel Report

Benchmark Dichiarato

MSCI ACWI IMI NR EUR

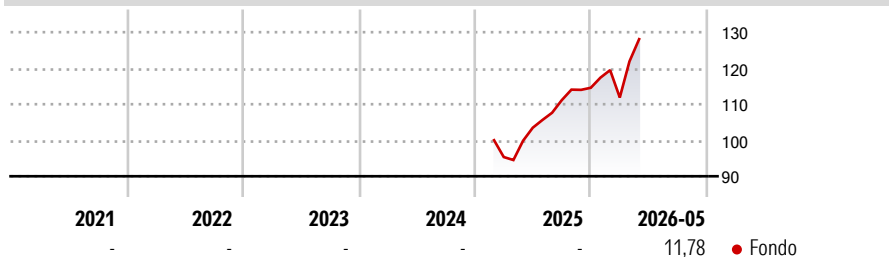
Morningstar Rating™

Senza rating

Obiettivo d'Investimento Dichiarato

The investment objective of the Fund is to provide investors with a return in line with the performance of developed and emerging global equity markets as represented by the Index.

Rendimenti



Misure di Rischio

3Y Alpha	-	3Y Sharpe Ratio	-
3Y Beta	-	3Y Std Dev	-
3Y R-Squared	-	3Y Risk	-
3Y Info Ratio	-	5Y Risk	-
3Y Tracking Error	-	10Y Risk	-

Rend. Cumulati %


Periodo	Fondo
3-Mesi	15,67
6-Mesi	10,55
1-Anno	23,41
3-Anni Ann.ti	-
5-Anni Ann.ti	-
10-Anni Ann.ti	-

Rendimenti aggiornati al 29/06/2026

Rendimenti

Periodo	Q1	Q2	Q3	Q4
Trimestrali %				
2026	-2,36	-	-	-
2025	-	8,54	7,41	3,09
2024	-	-	-	-
2023	-	-	-	-
2022	-	-	-	-

Portafoglio 30/04/2026



Style Box Azionaria

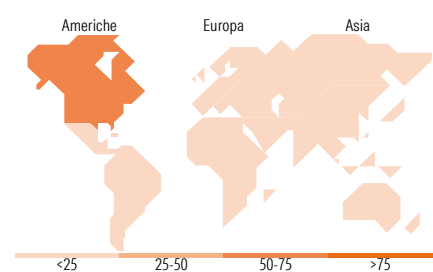


Mkt Cap %

Capitalizzazione	Fondo
Giant	44,70
Large	32,43
Medium	18,96
Small	3,74
Micro	0,16

Capitalizzazione media di mercato

Capitalizzazione	Fondo
Ave Mkt Cap USD	183.279,07



Titoli principali

Nome	Settore	%
LGIM US Dollar Liquidity 1...	-	6,86
NVIDIA Corp		4,11
Apple Inc		3,38
Microsoft Corp		2,44
Amazon.com Inc		2,16
Alphabet Inc Class A		1,90
Broadcom Inc		1,59
Alphabet Inc Class C		1,58
iShares MSCI EM Small Cap...	-	1,35
Meta Platforms Inc Class A		1,13
% Primi 10 Titoli sul Patrimonio		26,51
Numero Complessivo di Titoli Azionari		2.711
Numero Complessivo di Titoli Obbligazionari		0

Distribuzione Settoriale %

Settore	Fondo
Ciclico	31,50
Materie Prime	4,03
Beni di Consumo Ciclici	9,42
Finanza	15,69
Immobiliare	2,37
Sensibile	52,58
Telecomunicazioni	8,56
Energia	4,25
Beni Industriali	11,99
Tecnologia	27,77
Difensivo	15,91
Beni Difensivi	5,07
Salute	8,22
Servizi di Pubblica Utilità	2,63

Ripartizione Geografica %

Regione	Fondo
America	68,53
Stati Uniti	64,39
Canada	3,42
America Latina e Centrale	0,72
Europa	16,60
Regno Unito	3,51
Europa Occidentale - Euro	7,89
Europa Occidentale - Non Euro	3,95
Europa dell'Est	0,19
Africa	0,27
Medio Oriente	0,79
Asia	14,87
Giappone	6,00
Australasia	1,80
Asia - Paesi Sviluppati	4,67
Asia - Emergente	2,41

Anagrafica

Società di Gestione	LGIM Managers (Europe) Limited	Patrimonio Classe (Mln)	7,98 EUR	Investimento Min. Ingresso	10.000.000 EUR
Telefono	-	Domicilio	IRLANDA	Investimento Min. Successivo	1.000 EUR
Web	https://www.lgim.com/	Valuta del Fondo	EUR	T.E.R.	0,18%
Data di Partenza	26/02/2025	UCITS	Si	Spese correnti	0,18%
Nome del Gestore	-	Inc/Acc	Acc	Commissione di incentivo	-
Data Inizio Gestione	27/03/2025	ISIN	IE000BLTS5M3		
NAV (29/06/2026)	EUR 1,27				
Patrimonio Netto (Mln)	2.225,79 USD				

(30/04/2026)

See disclosures for more details

© 2026 Morningstar Italia. Tutti i diritti sono riservati. Le informazioni qui contenute: (1) sono proprietà di Morningstar, (2) non possono essere copiate, (3) non costituiscono consiglio di investimento; (4) sono fornite con scopi informativi; (5) sono ritenute attendibili da Morningstar che, pertanto, ne garantisce il maggior grado di accuratezza e completezza possibile, fatto salvo il caso in cui queste Le siano state fornite in modo errato e/o non completo dalle relative società produttrici; (6) sono estratte dai dati del fondo disponibili e riferiti a date temporali diverse. Morningstar non è responsabile per qualunque danno o perdita derivante da qualunque uso delle informazioni e chi visiona tali informazioni sarà responsabile dell'uso che andrà a farne. Non vi è naturalmente garanzia alcuna che i risultati del passato trovino un riscontro nel futuro.