

Schroder Special Situations Fund Wealth Management Global Equity I Accumulation

Categoria Morningstar™
GBP Internazionali Large Cap Blend

Benchmark Morningstar
 Morningstar Global Target Market
 Exposure NR USD
 Usato nel Report

Benchmark Dichiarato
 MSCI ACWI NR GBP

Morningstar Rating™
 Senza rating

Obiettivo d'Investimento Dichiarato

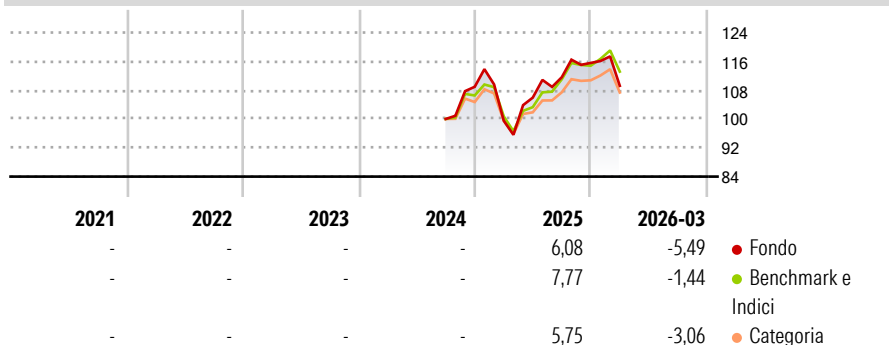
The Fund aims to provide capital growth in excess of the MSCI All Country (AC) World (Net TR) index after fees have been deducted over a three to five year period by investing in equity and equity related securities of companies worldwide. The Fund is actively managed and invests at least two-thirds of its assets in equity and equity related securities of companies worldwide. The Fund may invest up to 20% of its assets in emerging market companies. The Investment Manager seeks to identify companies that it believes will deliver future earnings growth above the level expected by the market typically on a three to five year horizon (we refer to this as 'a positive growth gap').

Misure di Rischio

3Y Alpha	-	3Y Sharpe Ratio	-
3Y Beta	-	3Y Std Dev	-
3Y R-Squared	-	3Y Risk	-
3Y Info Ratio	-	5Y Risk	-
3Y Tracking Error	-	10Y Risk	-

Basati su Morningstar Global Target Market Exposure NR USD (dove applicabile)

Rendimenti




Rend. Cumulati %	Fondo	Bmk	Cat
3-Mesi	3,38	4,02	2,24
6-Mesi	3,54	5,56	3,64
1-Anno	26,11	26,48	20,63
3-Anni Ann.ti	-	-	-
5-Anni Ann.ti	-	-	-
10-Anni Ann.ti	-	-	-

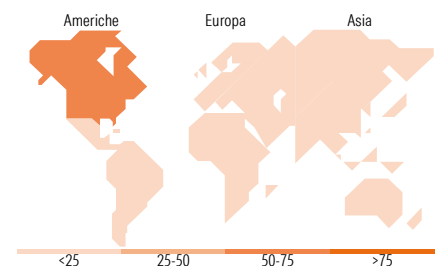
Rendimenti aggiornati al 29/04/2026

Rendimenti	Q1	Q2	Q3	Q4
2026	-5,49	-	-	-
2025	-8,64	6,43	5,35	3,56
2024	-	-	-	8,93
2023	-	-	-	-
2022	-	-	-	-

Portafoglio 31/03/2026



Style Box Azionaria	Mkt Cap %	Fondo
Giant		66,07
Large		27,58
Medium		6,34
Small		0,00
Micro		0,00
Capitalizzazione media di mercato		Fondo
Ave Mkt Cap GBP		274.343,58



Titoli principali

Nome	Settore	%
Alphabet Inc Class A	ICT	5,83
NVIDIA Corp	ICT	5,49
Microsoft Corp	ICT	4,50
Taiwan Semiconductor...	ICT	4,23
Apple Inc	ICT	3,56
Amazon.com Inc	ICT	2,45
Broadcom Inc	ICT	2,35
HSBC Holdings PLC	Finanza	2,34
ASML Holding NV	ICT	2,24
Meta Platforms Inc Class A	ICT	2,15
% Primi 10 Titoli sul Patrimonio		35,14
Numero Complessivo di Titoli Azionari		85
Numero Complessivo di Titoli Obbligazionari		0

Distribuzione Settoriale %

Distribuzione Settoriale %	Fondo
Ciclico	26,07
Materie Prime	1,99
Beni di Consumo Ciclici	8,33
Finanza	15,76
Immobiliare	-
Sensibile	56,12
Telecomunicazioni	11,92
Energia	4,01
Beni Industriali	13,94
Tecnologia	26,25
Difensivo	17,81
Beni Difensivi	5,07
Salute	10,33
Servizi di Pubblica Utilità	2,41

Ripartizione Geografica %

Ripartizione Geografica %	Fondo
America	60,33
Stati Uniti	59,33
Canada	0,65
America Latina e Centrale	0,35
Europa	24,66
Regno Unito	11,02
Europa Occidentale - Euro	8,23
Europa Occidentale - Non Euro	5,41
Europa dell'Est	0,00
Africa	0,00
Medio Oriente	0,00
Asia	15,01
Giappone	2,85
Australasia	0,00
Asia - Paesi Sviluppati	8,89
Asia - Emergente	3,27

Anagrafica

Società di Gestione	Schroder Investment Management (Europe) S.A.	Patrimonio Classe (Mln)	0,00 GBP	Investimento Min. Ingresso	5.000.000 GBP
Telefono	+352 341 342 202	Domicilio	LUSSEMBURGO	Investimento Min. Successivo	5.000.000 GBP
Web	www.schroders.com	Valuta del Fondo	GBP	T.E.R.	0,05%
Data di Partenza	25/09/2024	UCITS	Si	Spese correnti	0,09%
Nome del Gestore	Caspar Rock	Inc/Acc	Acc	Commissione di incentivo	0,00%
Data Inizio Gestione	25/09/2024	ISIN	LU2835767281		

Schroder Special Situations Fund Wealth Management Global Equity I Accumulation

NAV (29/04/2026)

GBP 124,84

GBP Patrimonio Netto (Mln)

714,23 GBP

(31/03/2026)