

Private Bank Funds I - Emerging Markets Growth & Opportunities Fund (USD) C (acc

Categoria Morningstar™
UK (RFS)
Fondazioni e Mercati Emergenti

Benchmark Morningstar
Cat 50%/JPM EMBI Plus TR&50%MSCI EM
NR
Usato nel Report

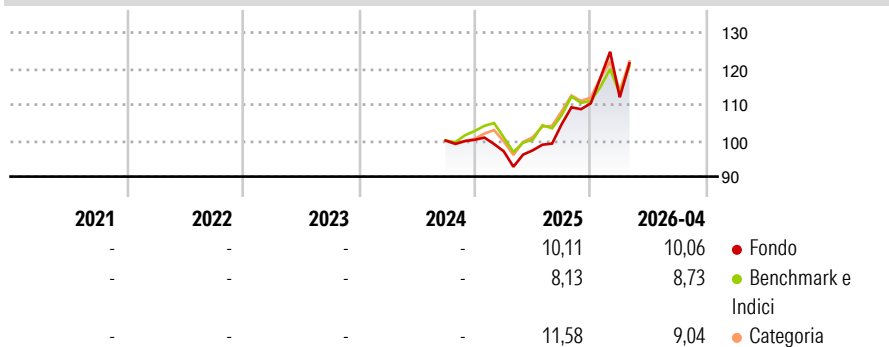
Benchmark Dichiarato
MSCI EM NR USD

Morningstar Rating™
Senza rating

Obiettivo d'Investimento Dichiarato

The Sub-Fund seeks to provide a return, through a combination of capital growth and income, in excess of its Benchmark over a full market cycle by investing primarily in a diversified portfolio of UCITS and other UCLs exposed to emerging markets and using financial derivative instruments where appropriate.

Rendimenti



Misure di Rischio

3Y Alpha	-	3Y Sharpe Ratio	-
3Y Beta	-	3Y Std Dev	-
3Y R-Squared	-	3Y Risk	-
3Y Info Ratio	-	5Y Risk	-
3Y Tracking Error	-	10Y Risk	-

Basati su Cat 50%/JPM EMBI Plus TR&50%MSCI EM NR (dove applicabile)

Rend. Cumulati %	Fondo	Bmk	Cat	Rendimenti Trimestrali %	Q1	Q2	Q3	Q4
3-Mesi	3,23	4,89	6,46	2026	1,53	-	-	-
6-Mesi	14,53	13,90	20,95	2025	-3,18	0,28	7,50	5,49
1-Anno	28,22	25,53	37,18	2024	-	-	-	0,21
3-Anni Ann.ti	-	-	-	2023	-	-	-	-
5-Anni Ann.ti	-	-	-	2022	-	-	-	-
10-Anni Ann.ti	-	-	-					

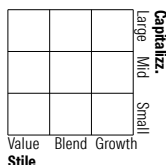
Rendimenti aggiornati al 19/05/2026

Portafoglio -

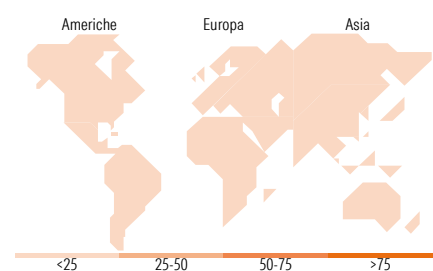

Asset Allocation % Netta

Morningstar Style Box®

Stile Azionario



Reddito Fisso



Titoli principali

Nome	Settore	%
% Primi 10 Titoli sul Patrimonio		0,00
Numero Complessivo di Titoli Azionari		-
Numero Complessivo di Titoli Obbligazionari		-

Distribuzione Settoriale %

Fondo	Fondo
Ciclico	0,00
Sensibile	0,00
Difensivo	0,00

Fixed Income Sector Weightings %

Fondo	Fondo
Governativo	0,00
Societario	0,00
Cartolarizzazioni	0,00
Enti Locali	0,00
Liquidità ed equivalenti	0,00
Derivati	0,00

Ripartizione Geografica %

Fondo	Fondo
America	0,00
Stati Uniti	-
Canada	-
America Latina e Centrale	-
Europa	0,00
Regno Unito	-
Europa Occidentale - Euro	-
Europa Occidentale - Non Euro	-
Europa dell'Est	-
Africa	-
Medio Oriente	-
Asia	0,00
Giappone	-
Australasia	-
Asia - Paesi Sviluppati	-
Asia - Emergente	-

Anagrafica

Società di Gestione	JPMorgan Asset Management (Europe) S.à r.l.	Patrimonio Classe (Mln)	66,12 USD	Investimento Min. Ingresso	35.000 USD
		(19/05/2026)		Investimento Min. Successivo	1.000 USD
		Domicilio	LUSSEMBURGO	T.E.R.	0,90%
Telefono	+352 34 101	Valuta del Fondo	USD	Spese correnti	1,53%
Web	http://www.jpmorganassetmanagement.com	UCITS	Si	Commissione di incentivo	-
		Inc/Acc	Acc		
		ISIN	LU2820396302		
Data di Partenza	03/09/2024				
Nome del Gestore	David Koster				
Data Inizio Gestione	03/09/2024				

See disclosures for more details

© 2026 Morningstar Italia. Tutti i diritti sono riservati. Le informazioni qui contenute: (1) sono proprietà di Morningstar, (2) non possono essere copiate, (3) non costituiscono consiglio di investimento; (4) sono fornite con scopi informativi; (5) sono ritenute attendibili da Morningstar che, pertanto, ne garantisce il maggior grado di accuratezza e completezza possibile, fatto salvo il caso in cui queste Le siano state fornite in modo errato e/o non completo dalle relative società prodotte; (6) sono estratte dai dati del fondo disponibili e riferiti a date temporali diverse. Morningstar non è responsabile per qualunque danno o perdita derivante da qualunque uso delle informazioni e chi visiona tali informazioni sarà responsabile dell'uso che andrà a farne. Non vi è naturalmente garanzia alcuna che i risultati del passato trovino un riscontro nel futuro.

Private Bank Funds I - Emerging Markets Growth & Opportunities Fund (USD) C (acc

NAV (19/05/2026)

USD 134,86

UK RFS)
a fund of funds (MIn)

-