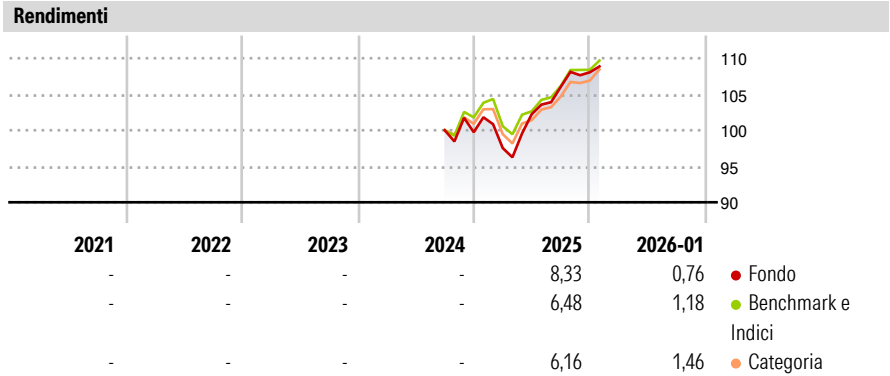


JPM Global Balanced C2 (acc) - EUR (hedged)

Categoria Morningstar™	Benchmark Morningstar	Benchmark Dichiarato	Morningstar Rating™
Bilanciati Moderati EUR	Morningstar Euro Moderate Global Target Allocation NR EUR Usato nel Report	45% MSCI World 100% Hdg NR USD, 5% MSCI EM Hdg NR USD, 50% JPM GBI Global TR Hdg USD	Senza rating

**Obiettivo d'Investimento Dichiarato**  
Conseguire reddito nonché una crescita del capitale nel lungo periodo investendo principalmente in titoli societari e titoli di debito emessi o garantiti da governi o dai rispettivi enti pubblici, a livello globale, utilizzando derivati ove appropriato.

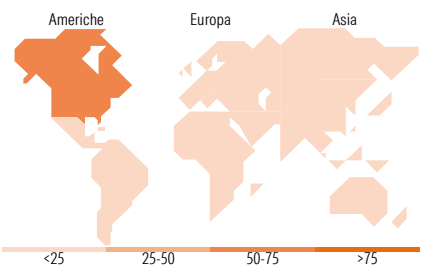
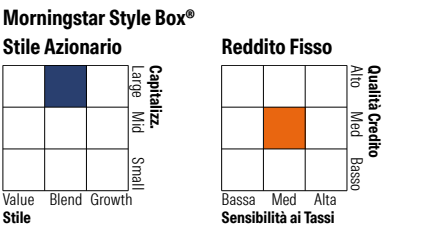


Misure di Rischio		
3Y Alpha	- 3Y Sharpe Ratio	-
3Y Beta	- 3Y Std Dev	-
3Y R-Squared	- 3Y Risk	-
3Y Info Ratio	- 5Y Risk	-
3Y Tracking Error	- 10Y Risk	-
Basati su Morningstar Euro Moderate Global Target Allocation NR EUR (dove applicabile)		

Rend. Cumulati %	Fondo	Bmk	Cat	Rendimenti Trimestrali %	Q1	Q2	Q3	Q4
3-Mesi	1,91	2,09	2,68	2026	-	-	-	-
6-Mesi	6,41	6,15	6,05	2025	-2,21	4,83	3,70	1,90
1-Anno	7,73	5,61	5,36	2024	-	-	-	-0,27
3-Anni Ann.ti	-	-	-	2023	-	-	-	-
5-Anni Ann.ti	-	-	-	2022	-	-	-	-
10-Anni Ann.ti	-	-	-					

Rendimenti aggiornati al 10/02/2026

Portafoglio 31/12/2025



Titoli principali		
Nome	Settore	%
JPM USD High Yield Bond Act...	—	2,55
NVIDIA Corp	📠	2,15
United States Treasury Notes...	—	1,88
France (Republic Of) 2.4%	—	1,87
Apple Inc	📠	1,70
Microsoft Corp	📠	1,69
United States Treasury Notes...	—	1,62
United States Treasury Notes...	—	1,57
United States Treasury Notes...	—	1,44
JPM Global High Yield Bond X...	—	1,18
% Primi 10 Titoli sul Patrimonio		17,65
Numero Complessivo di Titoli Azionari		568
Numero Complessivo di Titoli Obbligazionari		290

Distribuzione Settoriale %	Fondo
🔄 Ciclico	36,62
📈 Sensibile	48,48
🛡️ Difensivo	14,90
Fixed Income Sector Weightings %	
🏛️ Governativo	85,08
🏢 Societario	8,02
🏠 Cartolarizzazioni	0,00
👥 Enti Locali	0,00
📄 Liquidità ed equivalenti	6,31
📑 Derivati	0,59

Ripartizione Geografica %	Fondo
<b>America</b>	<b>62,45</b>
Stati Uniti	61,53
Canada	0,15
America Latina e Centrale	0,78
<b>Europa</b>	<b>15,25</b>
Regno Unito	2,97
Europa Occidentale - Euro	8,81
Europa Occidentale - Non Euro	3,08
Europa dell'Est	0,15
Africa	0,07
Medio Oriente	0,17
<b>Asia</b>	<b>22,30</b>
Giappone	9,34
Australasia	1,00
Asia - Paesi Sviluppati	6,11
Asia - Emergente	5,85

Anagrafica

Società di Gestione	JPMorgan Asset Management (Europe) S.à r.l.	Patrimonio Classe (Mln)	4,41 EUR	Investimento Min. Ingresso	100.000.000 USD
Telefono	+352 34 101	(10/02/2026)		Investimento Min. Successivo	1.000 USD
Web	http://www.jpmorganassetmanagement.com	Domicilio	LUSSEMBURGO	T.E.R.	-
		Valuta del Fondo	EUR	Spese correnti	0,69%
		UCITS	Si	Commissione di incentivo	-
		Inc/Acc	Acc		
		ISIN	LU2875109261		
Data di Partenza	09/09/2024				
Nome del Gestore	-				

# JPM Global Balanced C2 (acc) - EUR (hedged)

Data Inizio Gestione	13/02/2018
NAV <sup>(10/02/2026)</sup>	EUR 112,79
Patrimonio Netto (Mln)	2.649,01 EUR
<sup>(31/12/2025)</sup>	