

JPMorgan Investment Funds - Global Balanced Fund C2 (acc) - USD (hedged)

Categoria Morningstar™

Bilanciati Moderati USD

Benchmark Morningstar

Morningstar EAA USD Mod Target

Allocation NR USD

Usato nel Report

Benchmark Dichiarato

45% MSCI World 100% Hdg NR USD, 5%
MSCI EM Hdg NR USD, 50% JPM GBI Global
TR Hdg USD

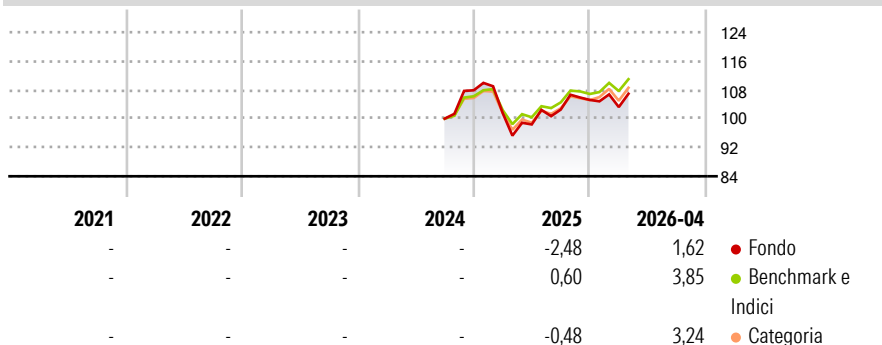
Morningstar Rating™

Senza rating

Obiettivo d'Investimento Dichiarato

Conseguire reddito nonché una crescita del capitale nel lungo periodo investendo principalmente in titoli societari e titoli di debito emessi o garantiti da governi o dai rispettivi enti pubblici, a livello globale, utilizzando derivati ove appropriato.

Rendimenti



Misure di Rischio


3Y Alpha	-	3Y Sharpe Ratio	-
3Y Beta	-	3Y Std Dev	-
3Y R-Squared	-	3Y Risk	-
3Y Info Ratio	-	5Y Risk	-
3Y Tracking Error	-	10Y Risk	-

Basati su Morningstar EAA USD Mod Target Allocation NR USD (dove applicabile)

Rend. Cumulati %	Fondo	Bmk	Cat	Rendimenti Trimestrali %	Q1	Q2	Q3	Q4
3-Mesi	2,57	2,96	2,82	2026	-1,89	-	-	-
6-Mesi	2,36	4,14	4,64	2025	-5,89	-3,09	4,20	2,62
1-Anno	10,77	12,04	12,69	2024	-	-	-	7,87
3-Anni Ann.ti	-	-	-	2023	-	-	-	-
5-Anni Ann.ti	-	-	-	2022	-	-	-	-
10-Anni Ann.ti	-	-	-					

Rendimenti aggiornati al 11/05/2026

Portafoglio 31/03/2026

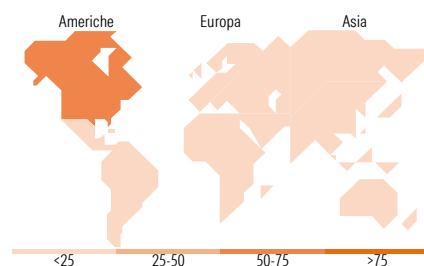
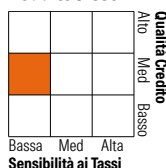


Morningstar Style Box®

Stile Azionario



Reddito Fisso



Titoli principali

Nome	Settore	%
United States Treasury Notes...	-	2,86
JPM USD High Yield Bond Act...	-	2,18
NVIDIA Corp		2,17
France (Republic Of) 2.75%	-	1,91
United States Treasury Notes...	-	1,62
Apple Inc		1,48
Amazon.com Inc		1,24
JPM Global High Yield Bond X...	-	1,12
Microsoft Corp		1,07
Japan (Government Of) 1.6%	-	1,03
% Primi 10 Titoli sul Patrimonio		16,70
Numero Complessivo di Titoli Azionari		578
Numero Complessivo di Titoli Obbligazionari		309

Distribuzione Settoriale %

	Fondo
Ciclico	34,23
Sensibile	50,03
Difensivo	15,74

Fixed Income Sector Weightings %

	Fondo
Governativo	85,19
Societario	7,46
Cartolarizzazioni	0,00
Enti Locali	0,00
Liquidità ed equivalenti	8,70
Derivati	-1,35

Ripartizione Geografica %

	Fondo
America	61,18
Stati Uniti	59,94
Canada	0,04
America Latina e Centrale	1,20
Europa	15,49
Regno Unito	3,44
Europa Occidentale - Euro	8,84
Europa Occidentale - Non Euro	2,84
Europa dell'Est	0,10
Africa	0,13
Medio Oriente	0,14
Asia	23,33
Giappone	8,87
Australasia	1,30
Asia - Paesi Sviluppati	7,65
Asia - Emergente	5,50

Anagrafica

Società di Gestione	JPMorgan Asset Management (Europe) S.à r.l.	Patrimonio Classe (Mln)	134,64 USD	Investimento Min. Ingresso	100.000.000 USD
Telefono	+352 34 101	Domicilio	LUSSEMBURGO	Investimento Min. Successivo	1.000 USD
Web	http://www.jpmorganassetmanagement.com	Valuta del Fondo	USD	T.E.R.	0,69%
Data di Partenza	09/09/2024	UCITS	Si	Spese correnti	0,69%
Nome del Gestore	-	Inc/Acc	Acc	Commissione di incentivo	-
		ISIN	LU2875109345		

JPMorgan Investment Funds - Global Balanced Fund C2 (acc) - USD (hedged)

Data Inizio Gestione	13/02/2018
NAV (11/05/2026)	USD 117,93
Patrimonio Netto (Mln) (31/03/2026)	2.419,01 EUR