

Fineco AM Passive Underlyings 9 A EUR Acc

Categoria Morningstar™

Bilanciati Aggressivi EUR

Benchmark Morningstar

Morningstar Euro Aggressive Global Target N/A

Allocation NR EUR

Usato nel Report

Benchmark Dichiarato

N/A

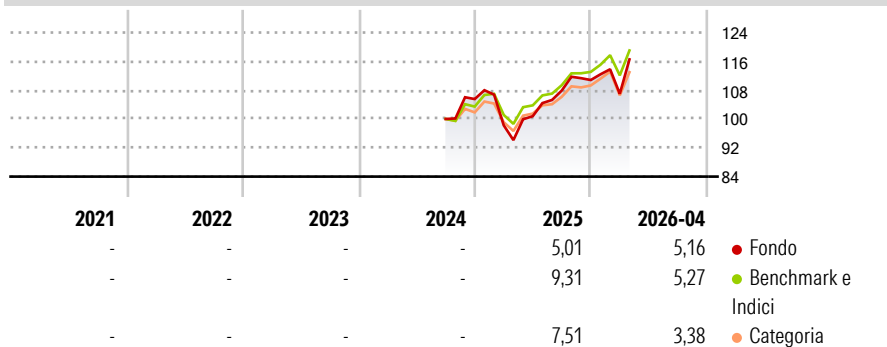
Morningstar Rating™

Senza rating

Obiettivo d'Investimento Dichiarato

The investment objective of the Fund is to achieve long-term capital appreciation.

Rendimenti



Misure di Rischio

3Y Alpha	-	3Y Sharpe Ratio	-
3Y Beta	-	3Y Std Dev	-
3Y R-Squared	-	3Y Risk	-
3Y Info Ratio	-	5Y Risk	-
3Y Tracking Error	-	10Y Risk	-

Basati su Morningstar Euro Aggressive Global Target Allocation NR EUR (dove applicabile)

Rend. Cumulati %

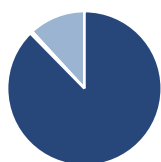
	Fondo	Bmk	Cat
3-Mesi	5,86	3,65	3,23
6-Mesi	7,07	7,12	6,44
1-Anno	24,04	20,10	18,03
3-Anni Ann.ti	-	-	-
5-Anni Ann.ti	-	-	-
10-Anni Ann.ti	-	-	-

Rendimenti aggiornati al 11/05/2026

Rendimenti

	Q1	Q2	Q3	Q4
2026	-3,46	-	-	-
2025	-6,91	2,58	7,07	2,71
2024	-	-	-	5,52
2023	-	-	-	-
2022	-	-	-	-

Portafoglio 28/02/2026



Asset Allocation %

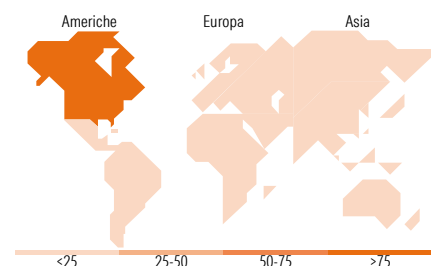
Azioni	87,64
Obbligazioni	0,00
Liquidità	0,51
Altro	11,84

Morningstar Style Box®

Stile Azionario



Reddito Fisso



Titoli principali

Nome	Settore	%
MSCI World Index FAM I EUR Acc	-	17,05
Fineco S&P 500 Index FAM I...	-	16,36
Fineco AM Active Clctn US...	-	15,84
Fineco AM Active Clctn Wid...	-	11,07
MSCI Emerging Markets Index...	-	5,52
Fineco AM Act Clctn Em Mkt...	-	4,93
STOXX Europe 600 Index FAM I...	-	4,52
Fineco AM Active Clctn Eurp...	-	4,40
Smart Factors US FAM L EUR Acc	-	3,77
Fineco AM MktVector Jpn QuL...	-	2,94
% Primi 10 Titoli sul Patrimonio		86,40
Numero Complessivo di Titoli Azionari		0
Numero Complessivo di Titoli Obbligazionari		0

Distribuzione Settoriale %

	Fondo
Ciclico	36,55
Sensibile	45,27
Difensivo	18,17

Fixed Income Sector Weightings %

	Fondo
Governativo	0,00
Societario	0,00
Cartolarizzazioni	0,00
Enti Locali	0,00
Liquidità ed equivalenti	100,00
Derivati	0,00

Ripartizione Geografica %

	Fondo
America	76,13
Stati Uniti	75,64
Canada	0,11
America Latina e Centrale	0,38
Europa	23,82
Regno Unito	1,60
Europa Occidentale - Euro	20,24
Europa Occidentale - Non Euro	1,88
Europa dell'Est	0,00
Africa	0,00
Medio Oriente	0,09
Asia	0,05
Giappone	0,00
Australasia	0,00
Asia - Paesi Sviluppati	0,03
Asia - Emergente	0,02

Anagrafica

Società di Gestione	Fineco Asset Management	Patrimonio Classe (Mln)	148,49 EUR	Investimento Min. Ingresso	1.000 EUR
	DAC	(08/05/2026)		Investimento Min. Successivo	100 EUR
Telefono	-	Domicilio	IRLANDA	T.E.R.	-
Web	-	Valuta del Fondo	EUR	Spese correnti	-
Data di Partenza	12/09/2024	UCITS	Si	Commissione di incentivo	-
Nome del Gestore	-	Inc/Acc	Acc		
Data Inizio Gestione	-	ISIN	IE000D52GPT0		
NAV (11/05/2026)	EUR 122,93				
Patrimonio Netto (Mln)	116,52 EUR				

(28/02/2026)