

# MontLake Oriel UCITS Platform ICAV - Consumer Alpha™ Global Leaders Fund B

Categoria Morningstar™  
**GBP Acc Hedged**

Benchmark Morningstar

Not Categorized  
 Usato nel Report

Benchmark Dichiarato

-

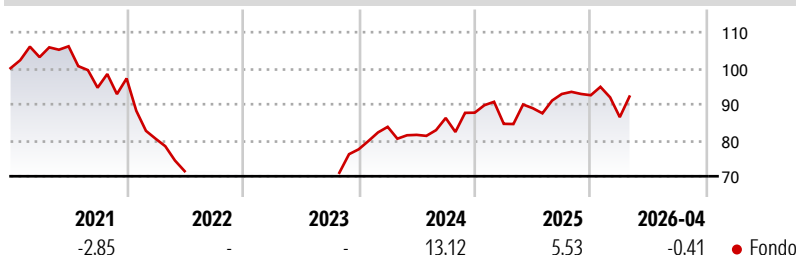
Morningstar Rating™

Senza rating

## Obiettivo d'Investimento Dichiarato

The investment objective of the Fund is to seek to grow investors' wealth over the long-term through exposure to equity securities issued by leading consumer businesses that are listed on stock exchanges around the world.

## Rendimenti



## Misure di Rischio

3Y Alpha	-	3Y Sharpe Ratio	-
3Y Beta	-	3Y Std Dev	-
3Y R-Squared	-	3Y Risk	-
3Y Info Ratio	-	5Y Risk	-
3Y Tracking Error	-	10Y Risk	-

## Rend. Cumulati %

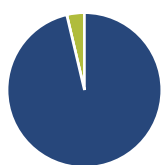
Periodo	Fondo
3-Mesi	-2,86
6-Mesi	-1,42
1-Anno	9,01
3-Anni Ann.ti	-
5-Anni Ann.ti	-3,53
10-Anni Ann.ti	-

Rendimenti aggiornati al 30/04/2026

## Rendimenti

Periodo	Q1	Q2	Q3	Q4
2026	-6,57	-	-	-
2025	-3,53	5,13	4,44	-0,37
2024	8,05	-2,67	5,76	1,70
2023	-	-	-	8,49
2022	-17,21	-11,20	-	-

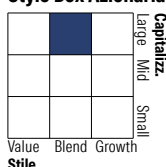
## Portafoglio 30/06/2025



### Asset Allocation %

Azioni	96,32
Obbligazioni	0,00
Liquidità	3,68
Altro	0,00

### Style Box Azionaria

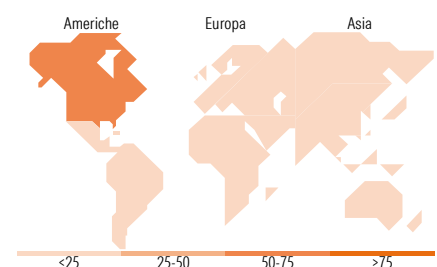


### Mkt Cap %

Giant	69,13
Large	23,34
Medium	5,37
Small	2,16
Micro	0,00

### Capitalizzazione media di mercato

Ave Mkt Cap USD	318.837,37
-----------------	------------



## Titoli principali

Nome	Settore	%
Alphabet Inc Class A	ICT	7,93
Amazon.com Inc	ICT	6,13
Meta Platforms Inc Class A	ICT	5,27
Costco Wholesale Corp	Beni di Consumo	5,00
Walmart Inc	Beni di Consumo	4,98
Tesla Inc	ICT	3,18
Procter & Gamble Co	Beni di Consumo	3,13
Shopify Inc Registered Shs...	ICT	2,69
Tesco PLC	Beni di Consumo	2,66
Visa Inc Class A	ICT	2,59
% Primi 10 Titoli sul Patrimonio		43,54
Numero Complessivo di Titoli Azionari		52
Numero Complessivo di Titoli Obbligazionari		0

## Distribuzione Settoriale %

Settore	Fondo
<b>Ciclico</b>	<b>43,99</b>
Materie Prime	-
Beni di Consumo Ciclici	37,31
Finanza	6,67
Immobiliare	-
<b>Sensibile</b>	<b>27,49</b>
Telecomunicazioni	21,90
Energia	-
Beni Industriali	-
Tecnologia	5,59
<b>Difensivo</b>	<b>28,52</b>
Beni Difensivi	25,94
Salute	2,59
Servizi di Pubblica Utilità	-

## Ripartizione Geografica %

Regione	Fondo
<b>America</b>	<b>72,31</b>
Stati Uniti	67,93
Canada	2,80
America Latina e Centrale	1,58
<b>Europa</b>	<b>16,85</b>
Regno Unito	3,81
Europa Occidentale - Euro	9,35
Europa Occidentale - Non Euro	3,69
Europa dell'Est	0,00
Africa	0,00
Medio Oriente	0,00
<b>Asia</b>	<b>10,84</b>
Giappone	0,97
Australasia	0,00
Asia - Paesi Sviluppati	1,22
Asia - Emergente	8,64

## Anagrafica

Società di Gestione	Waystone Management Company (IE) Limited	Patrimonio Classe (Mln)	0,01 GBP	Investimento Min. Ingresso	50.000 GBP
Telefono	-	Domicilio	IRLANDA	Investimento Min. Successivo	1.000 GBP
Web	https://www.waystone.com/	Valuta del Fondo	GBP	T.E.R.	-
Data di Partenza	25/06/2025	UCITS	Si	Spese correnti	-
Nome del Gestore	-	Inc/Acc	Acc	Commissione di incentivo	-
Data Inizio Gestione	-	ISIN	IE000917N9K1		
NAV (30/04/2026)	GBP 127,19				
Patrimonio Netto (Mln)	139,03 USD				