

MontLake Oriel UCITS Platform ICAV - Consumer Alpha™ Global Leaders Fund BB

Categoria Morningstar™
EUR Acc Hedged

Benchmark Morningstar

Not Categorized
 Usato nel Report

Benchmark Dichiarato

-

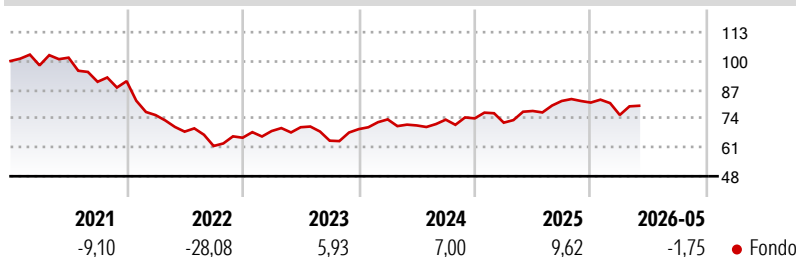
Morningstar Rating™

Senza rating

Obiettivo d'Investimento Dichiarato

The investment objective of the Fund is to seek to grow investors' wealth over the long-term through exposure to equity securities issued by leading consumer businesses that are listed on stock exchanges around the world.

Rendimenti



Misure di Rischio

3Y Alpha	-	3Y Sharpe Ratio	0,29
3Y Beta	-	3Y Std Dev	10,88
3Y R-Squared	-	3Y Risk	-
3Y Info Ratio	-	5Y Risk	-
3Y Tracking Error	-	10Y Risk	-

Rend. Cumulati %

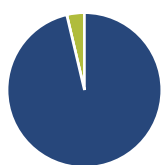
Periodo	Fondo
3-Mesi	-1,68
6-Mesi	-4,32
1-Anno	1,92
3-Anni Ann.ti	3,25
5-Anni Ann.ti	-4,95
10-Anni Ann.ti	-

Rendimenti aggiornati al 17/06/2026

Rendimenti

Periodo	Q1	Q2	Q3	Q4
Trimestrali %				
2026	-6,87	-	-	-
2025	-2,61	7,31	5,83	-0,89
2024	6,34	-3,70	3,69	0,77
2023	4,61	2,52	-8,66	8,14
2022	-16,85	-9,88	-9,49	6,03

Portafoglio 30/06/2025



Asset Allocation %

Azioni	96,32
Obbligazioni	0,00
Liquidità	3,68
Altro	0,00

Style Box Azionaria

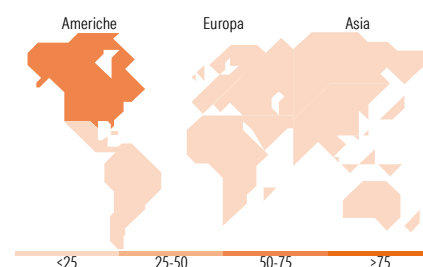


Mkt Cap %

Giant	69,13
Large	23,34
Medium	5,37
Small	2,16
Micro	0,00

Capitalizzazione media di mercato

Ave Mkt Cap USD	318.837,37
-----------------	------------



Titoli principali

Nome	Settore	%
Alphabet Inc Class A	ICT	7,93
Amazon.com Inc	ICT	6,13
Meta Platforms Inc Class A	ICT	5,27
Costco Wholesale Corp	Beni di Consumo Ciclici	5,00
Walmart Inc	Beni di Consumo Ciclici	4,98
Tesla Inc	Beni di Consumo Ciclici	3,18
Procter & Gamble Co	Beni di Consumo Ciclici	3,13
Shopify Inc Registered Shs...	ICT	2,69
Tesco PLC	Beni di Consumo Ciclici	2,66
Visa Inc Class A	ICT	2,59
% Primi 10 Titoli sul Patrimonio		43,54
Numero Complessivo di Titoli Azionari		52
Numero Complessivo di Titoli Obbligazionari		0

Distribuzione Settoriale %

Settore	Fondo
Ciclico	43,99
Materie Prime	-
Beni di Consumo Ciclici	37,31
Finanza	6,67
Immobiliare	-
Sensibile	27,49
Telecomunicazioni	21,90
Energia	-
Beni Industriali	-
Tecnologia	5,59
Difensivo	28,52
Beni Difensivi	25,94
Salute	2,59
Servizi di Pubblica Utilità	-

Ripartizione Geografica %

Regione	Fondo
America	72,31
Stati Uniti	67,93
Canada	2,80
America Latina e Centrale	1,58
Europa	16,85
Regno Unito	3,81
Europa Occidentale - Euro	9,35
Europa Occidentale - Non Euro	3,69
Europa dell'Est	0,00
Africa	0,00
Medio Oriente	0,00
Asia	10,84
Giappone	0,97
Australasia	0,00
Asia - Paesi Sviluppati	1,22
Asia - Emergente	8,64

Anagrafica

Società di Gestione	Waystone Management Company (IE) Limited	Patrimonio Classe (Mln)	0,14 EUR	Investimento Min. Ingresso	-
Telefono	-	Domicilio	IRLANDA	Investimento Min. Successivo	-
Web	https://www.waystone.com/	Valuta del Fondo	EUR	T.E.R.	-
Data di Partenza	25/06/2025	UCITS	Si	Spese correnti	-
Nome del Gestore	-	Inc/Acc	Acc	Commissione di incentivo	-
Data Inizio Gestione	-	ISIN	IE000X28DH15		
NAV (17/06/2026)	EUR 126,04				
Patrimonio Netto (Mln)	139,03 USD				

(30/06/2025)

See disclosures for more details

© 2026 Morningstar Italia. Tutti i diritti sono riservati. Le informazioni qui contenute: (1) sono proprietà di Morningstar, (2) non possono essere copiate, (3) non costituiscono consiglio di investimento; (4) sono fornite con scopi informativi; (5) sono ritenute attendibili da Morningstar che, pertanto, ne garantisce il maggior grado di accuratezza e completezza possibile, fatto salvo il caso in cui queste Le siano state fornite in modo errato e/o non completo dalle relative società produttrici; (6) sono estratte dai dati del fondo disponibili e riferiti a date temporali diverse. Morningstar non è responsabile per qualunque danno o perdita derivante da qualunque uso delle informazioni e chi visiona tali informazioni sarà responsabile dell'uso che andrà a farne. Non vi è naturalmente garanzia alcuna che i risultati del passato trovino un riscontro nel futuro.