# Private Equity (Lux) Evergreen Secondary Fund - AUD U-B-Acc

| Categoria Morningstar™ | Benchmark Morningstar | Benchmark Dichiarato | Morningstar Rating™ |
|---|---|---|---|
| Category_EUCA001040 | Not Categorized<br>Usato nel Report | N/A | Senza rating |

## Obiettivo d'Investimento Dichiarato

The Portfolio Manager's investment philosophy, which has been proven over the last 20 years, is characterized by a focus on asset and fund manager quality and on ensuring appropriate alignment of interests. As a value-oriented and conservative investor, the Portfolio Manager will emphasize investment in sectors that it believes benefit from long-term secular tailwinds, such as Healthcare and parts of the Information Technology universe. Most importantly, the Fund will focus on strategies that have a demonstrated, sustainable value creation model as opposed to relying solely on financial engineering or multiple arbitrage.

## Rendimenti

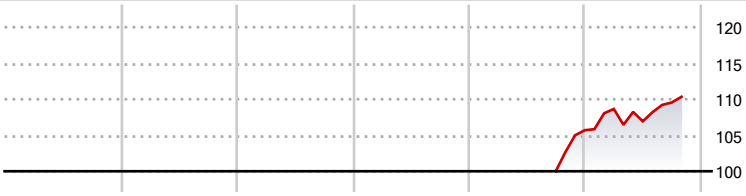


| 2020 | 2021 | 2022 | 2023 | 2024 | 2025-10 | |
|---|---|---|---|---|---|---|
| - | - | - | - | - | 4,39 | ● Fondo |

## Misure di Rischio

| | | | |
|---|---|---|---|
| 3Y Alpha | - | 3Y Sharpe Ratio | - |
| 3Y Beta | - | 3Y Std Dev | - |
| 3Y R-Squared | - | 3Y Risk | - |
| 3Y Info Ratio | - | 5Y Risk | - |
| 3Y Tracking Error | - | 10Y Risk | - |

| Rend. Cumulati % | Fondo |
|---|---|
| 3-Mesi | 1,97 |
| 6-Mesi | 3,65 |
| 1-Anno | 7,47 |
| 3-Anni Ann.ti | - |
| 5-Anni Ann.ti | - |
| 10-Anni Ann.ti | - |

Rendimenti aggiornati al 31/10/2025

| Rendimenti Trimestrali % | Q1 | Q2 | Q3 | Q4 |
|---|---|---|---|---|
| 2025 | 2,79 | -1,58 | 2,45 | - |
| 2024 | - | - | - | 5,69 |
| 2023 | - | - | - | - |
| 2022 | - | - | - | - |
| 2021 | - | - | - | - |

## Portafoglio -

| Asset Allocation % | Netta |
|---|---|

**Style Box Azionaria**

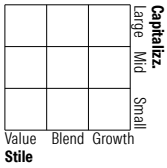


| Mkt Cap % | Fondo |
|---|---|
| **Capitalizzazione media di mercato** | **Fondo** |
| Ave Mkt Cap | - |

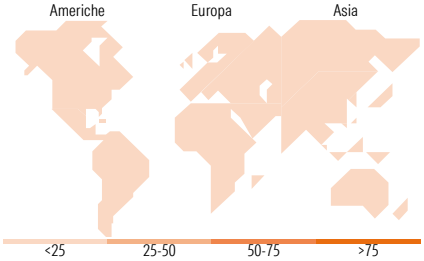


**Titoli principali**

| Nome | Settore | % |
|---|---|---|
| % Primi 10 Titoli sul Patrimonio | | 0,00 |
| Numero Complessivo di Titoli Azionari | | - |
| Numero Complessivo di Titoli Obbligazionari | | - |

| Distribuzione Settoriale % | Fondo |
|---|---|
| **Ciclico** | **0,00** |
| Materie Prime | - |
| Beni di Consumo Ciclici | - |
| Finanza | - |
| Immobiliare | - |
| **Sensibile** | **0,00** |
| Telecomunicazioni | - |
| Energia | - |
| Beni Industriali | - |
| Tecnologia | - |
| **Difensivo** | **0,00** |
| Beni Difensivi | - |
| Salute | - |
| Servizi di Pubblica Utilità | - |

| Ripartizione Geografica % | Fondo |
|---|---|
| **America** | **0,00** |
| Stati Uniti | - |
| Canada | - |
| America Latina e Centrale | - |
| **Europa** | **0,00** |
| Regno Unito | - |
| Europa Occidentale - Euro | - |
| Europa Occidentale - Non Euro | - |
| Europa dell'Est | - |
| Africa | - |
| Medio Oriente | - |
| **Asia** | **0,00** |
| Giappone | - |
| Australasia | - |
| Asia - Paesi Sviluppati | - |
| Asia - Emergente | - |

## Anagrafica

| | |
|---|---|
| Società di Gestione | UBS Asset Management (Europe) S.A. |
| Telefono | +352 4 36 16 11 |
| Web | www.credit-suisse.com |
| Data di Partenza | 30/09/2024 |
| Nome del Gestore | - |
| Data Inizio Gestione | 30/09/2022 |
| NAV (31/10/2025) | AUD 120,92 |
| Patrimonio Netto (Mln) | - |

| | |
|---|---|
| Patrimonio Classe (Mln) (31/10/2025) | 0,12 AUD |
| Domicilio | LUSSEMBURGO |
| Valuta del Fondo | AUD |
| UCITS | No |
| Inc/Acc | Acc |
| ISIN | LU2883449147 |

| | |
|---|---|
| Investimento Min. Ingresso | 82.000 AUD |
| Investimento Min. Successivo | 82.000 AUD |
| T.E.R. | - |
| Spese correnti | - |
| Commissione di incentivo | - |

© 2025 Morningstar Italia. Tutti i diritti sono riservati. Le informazioni qui contenute: (1) sono proprietà di Morningstar, (2) non possono essere copiate, (3) non costituiscono consiglio di investimento; (4) sono fornite con scopi informativi; (5) sono ritenute attendibili da Morningstar che, pertanto, ne garantisce il maggior grado di accuratezza e completezza possibile, fatto salvo il caso in cui queste Le siano state fornite in modo errato e/o non completo dalle relative società prodotto; (6) sono estratte dai dati del fondo disponibili e riferiti a date temporali diverse. Morningstar non è responsabile per qualunque danno o perdita derivante da qualunque uso delle informazioni e chi visiona tali informazioni sarà responsabile dell'uso che andrà a farne. Non vi è naturalmente garanzia alcuna che i risultati del passato trovino un riscontro nel futuro.