

# Janus Henderson Horizon Biotechnology Fund GU2 USD

## Categoria Morningstar™

Azionari Settore Biotecnologia

## Benchmark Morningstar

Morningstar Global Biotechnology NR USD  
Usato nel Report

## Benchmark Dichiarato

NASDAQ Biotechnology TR

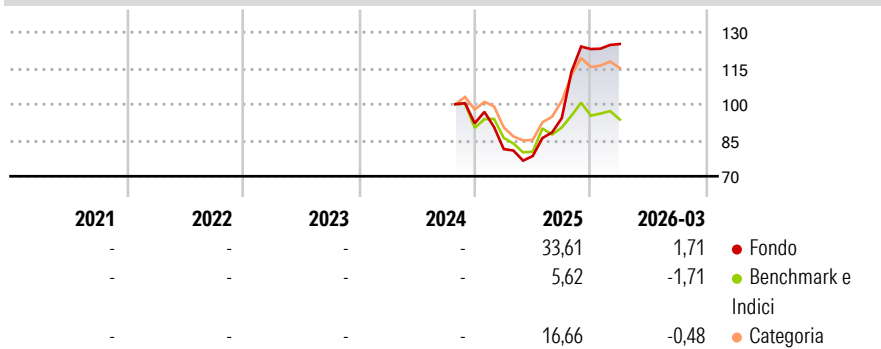
## Morningstar Rating™

Senza rating

### Obiettivo d'Investimento Dichiarato

The Sub-Fund aims to provide capital growth over the long term. The Fund invests at least 80% of its net assets in equities or equity-related instruments of biotechnology and biotechnology-related companies worldwide.

### Rendimenti



### Misure di Rischio

3Y Alpha	-	3Y Sharpe Ratio	-
3Y Beta	-	3Y Std Dev	-
3Y R-Squared	-	3Y Risk	-
3Y Info Ratio	-	5Y Risk	-
3Y Tracking Error	-	10Y Risk	-

Basati su Morningstar Global Biotechnology NR USD (dove applicabile)

Rend. Cumulati %	Fondo	Bmk	Cat
3-Mesi	1,54	-4,19	-0,30
6-Mesi	10,16	-3,31	3,66
1-Anno	54,90	10,06	36,63
3-Anni Ann.ti	-	-	-
5-Anni Ann.ti	-	-	-
10-Anni Ann.ti	-	-	-

Rendimenti aggiornati al 30/04/2026

Rendimenti	Q1	Q2	Q3	Q4
2026	1,71	-	-	-
2025	-11,66	-3,55	20,13	30,53
2024	-	-	-	-
2023	-	-	-	-
2022	-	-	-	-

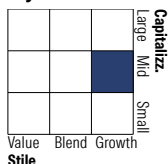
### Portafoglio 31/12/2025



#### Asset Allocation %

Azioni	99,49
Obbligazioni	0,00
Liquidità	0,39
Altro	0,13

#### Style Box Azionaria

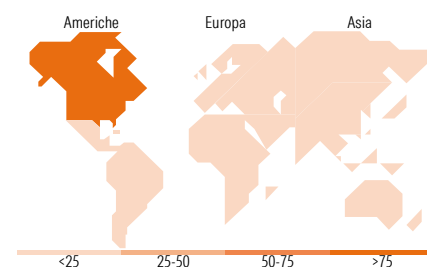


#### Mkt Cap %

Giant	4,39
Large	13,81
Medium	26,69
Small	38,72
Micro	16,40

#### Capitalizzazione media di mercato

Ave Mkt Cap USD	11.669,45
-----------------	-----------



### Titoli principali

Nome	Settore	%
Praxis Precision Medicines...	+	6,60
Revolution Medicines Inc...	+	4,55
argenx SE ADR	+	4,06
BridgeBio Pharma Inc	+	4,01
Vertex Pharmaceuticals Inc	+	3,84
Regeneron Pharmaceuticals Inc	+	3,51
AstraZeneca PLC ADR	+	3,50
United Therapeutics Corp	+	3,15
Gilead Sciences Inc	+	3,10
Ascendis Pharma AS ADR	+	3,10
% Primi 10 Titoli sul Patrimonio		39,41
Numero Complessivo di Titoli Azionari		69
Numero Complessivo di Titoli Obbligazionari		0

### Distribuzione Settoriale %

<b>Ciclico</b>	<b>0,00</b>
Materie Prime	-
Beni di Consumo Ciclici	-
Finanza	-
Immobiliare	-
<b>Sensibile</b>	<b>0,00</b>
Telecomunicazioni	-
Energia	-
Beni Industriali	-
Tecnologia	-
<b>Difensivo</b>	<b>100,00</b>
Beni Difensivi	-
Salute	100,00
Servizi di Pubblica Utilità	-

### Ripartizione Geografica %

<b>America</b>	<b>88,17</b>
Stati Uniti	86,83
Canada	1,34
America Latina e Centrale	0,00
<b>Europa</b>	<b>11,83</b>
Regno Unito	5,64
Europa Occidentale - Euro	3,08
Europa Occidentale - Non Euro	3,11
Europa dell'Est	0,00
Africa	0,00
Medio Oriente	0,00
<b>Asia</b>	<b>0,00</b>
Giappone	0,00
Australasia	0,00
Asia - Paesi Sviluppati	0,00
Asia - Emergente	0,00

### Anagrafica

Società di Gestione	Janus Henderson Investors	Patrimonio Classe (Mln)	525,51 USD	Investimento Min. Ingresso	50.000.000 USD
Telefono	8002270486	(30/04/2026)		Investimento Min. Successivo	500.000 USD
Web	www.janushenderson.com	Domicilio	LUSSEMBURGO	T.E.R.	4,42%
Data di Partenza	18/10/2024	Valuta del Fondo	USD	Spese correnti	0,87%
Nome del Gestore	-	UCITS	Si	Commissione di incentivo	20,00%
Data Inizio Gestione	10/12/2018	Inc/Acc	Acc		
NAV (30/04/2026)	USD 32,96	ISIN	LU2900274973		
Patrimonio Netto (Mln)	1.407,30 USD				

(31/12/2025)