

Schroder International Selection Fund QEP Emerging Markets Core A1 Accumulation

Categoria Morningstar™
USD
Paesi Emergenti

Benchmark Morningstar

Morningstar Emerging Markets Target

Market Exposure NR USD

Usato nel Report

Benchmark Dichiarato

MSCI Emerging Markets 10-40 NR USD

Morningstar Rating™

Senza rating

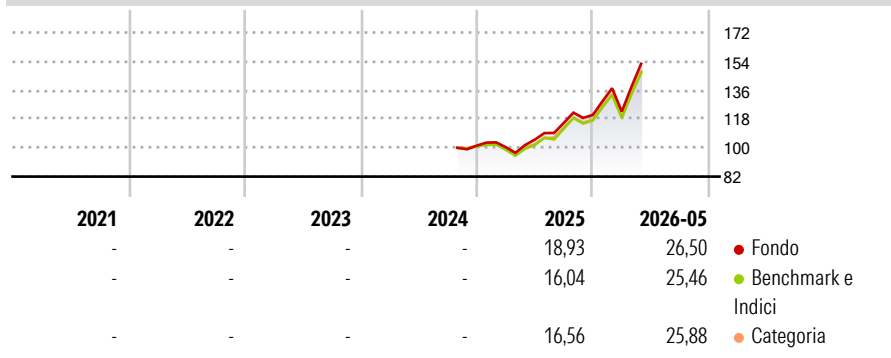
Obiettivo d'Investimento Dichiarato

The Fund aims to provide capital growth and income in excess of the MSCI Emerging Markets (NDR) index after fees have been deducted over a three to five year period by investing in equity and equity related securities of companies in emerging market countries. The Fund is actively managed and invests at least two-thirds of its assets in a diversified portfolio of equity and equity-related securities of companies in emerging market countries.

Misure di Rischio

3Y Alpha	-	3Y Sharpe Ratio	-
3Y Beta	-	3Y Std Dev	-
3Y R-Squared	-	3Y Risk	-
3Y Info Ratio	-	5Y Risk	-
3Y Tracking Error	-	10Y Risk	-

Basati su Morningstar Emerging Markets Target Market Exposure NR USD (dove applicabile)


Rendimenti

Rend. Cumulati %

	Fondo	Bmk	Cat
3-Mesi	16,26	18,71	15,30
6-Mesi	26,90	30,49	25,85
1-Anno	46,14	48,14	43,60
3-Anni Ann.ti	-	-	-
5-Anni Ann.ti	-	-	-
10-Anni Ann.ti	-	-	-

Rendimenti aggiornati al 12/06/2026

Rendimenti

	Q1	Q2	Q3	Q4
Trimestrali %				
2026	1,75	-	-	-
2025	-0,92	4,65	9,98	4,30
2024	-	-	-	-
2023	-	-	-	-
2022	-	-	-	-

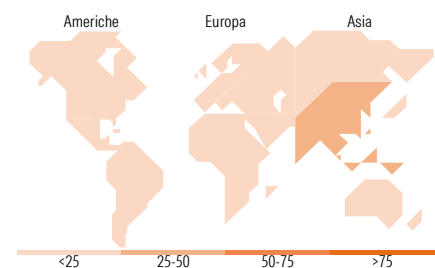
Portafoglio 31/05/2026

Style Box Azionaria

Mkt Cap %

	Fondo
Giant	62,92
Large	29,37
Medium	6,85
Small	0,85
Micro	0,01

Capitalizzazione media di mercato

	Fondo
Ave Mkt Cap USD	112.192,27


Titoli principali

Nome	Settore	%
Taiwan Semiconductor...		9,18
Samsung Electronics Co Ltd		8,63
SK Hynix Inc		6,90
MSCI Emerging Markets Index...	-	5,45
United States Treasury Bills...	-	5,33
Tencent Holdings Ltd		3,05
Alibaba Group Holding Ltd...		2,10
MediaTek Inc		1,79
Delta Electronics Inc		1,62
China Construction Bank Corp...		1,12
% Primi 10 Titoli sul Patrimonio		45,17
Numero Complessivo di Titoli Azionari		395
Numero Complessivo di Titoli Obbligazionari		0

Distribuzione Settoriale %

	Fondo
Ciclico	35,04
Materie Prime	6,01
Beni di Consumo Ciclici	8,65
Finanza	19,40
Immobiliare	0,98
Sensibile	59,54
Telecomunicazioni	7,59
Energia	3,61
Beni Industriali	7,27
Tecnologia	41,07
Difensivo	5,42
Beni Difensivi	1,95
Salute	2,24
Servizi di Pubblica Utilità	1,22

Ripartizione Geografica %

	Fondo
America	9,23
Stati Uniti	1,08
Canada	0,14
America Latina e Centrale	8,01
Europa	9,44
Regno Unito	0,00
Europa Occidentale - Euro	0,58
Europa Occidentale - Non Euro	0,00
Europa dell'Est	1,95
Africa	3,62
Medio Oriente	3,30
Asia	81,33
Giappone	0,00
Australasia	0,00
Asia - Paesi Sviluppati	47,87
Asia - Emergente	33,46

Anagrafica

Società di Gestione	Schroder Investment Management (Europe) S.A.	Patrimonio Classe (Mln)	0,00 USD	Investimento Min. Ingresso	1.000 EUR
Telefono	+352 341 342 202	(12/06/2026)		Investimento Min. Successivo	1.000 EUR
Web	www.schroders.com	Domicilio	LUSSEMBURGO	T.E.R.	2,35%
Data di Partenza	16/10/2024	Valuta del Fondo	USD	Spese correnti	2,30%
Nome del Gestore	-	UCITS	Si	Commissione di incentivo	0,00%
Data Inizio Gestione	01/04/2022	Inc/Acc	Acc		
NAV (12/06/2026)	USD 157,85	ISIN	LU2900358487		

See disclosures for more details

© 2026 Morningstar Italia. Tutti i diritti sono riservati. Le informazioni qui contenute: (1) sono proprietà di Morningstar, (2) non possono essere copiate, (3) non costituiscono consiglio di investimento; (4) sono fornite con scopi informativi; (5) sono ritenute attendibili da Morningstar che, pertanto, ne garantisce il maggior grado di accuratezza e completezza possibile, fatto salvo il caso in cui queste Le siano state fornite in modo errato e/o non completo dalle relative società prodotte; (6) sono estratte dai dati del fondo disponibili e riferiti a date temporali diverse. Morningstar non è responsabile per qualunque danno o perdita derivante da qualunque uso delle informazioni e chi visiona tali informazioni sarà responsabile dell'uso che andrà a farne. Non vi è naturalmente garanzia alcuna che i risultati del passato trovino un riscontro nel futuro.

Schroder International Selection Fund QEP Emerging Markets Core A1 Accumulation

Patrimonio Netto (Mln)

346,59 USD

USD
