

Best Pictet 2028 D

Categoria Morningstar™

Bilanciati Altro

Benchmark Morningstar

Not Categorized
Usato nel Report

Benchmark Dichiarato

Not Benchmarked

Morningstar Rating™

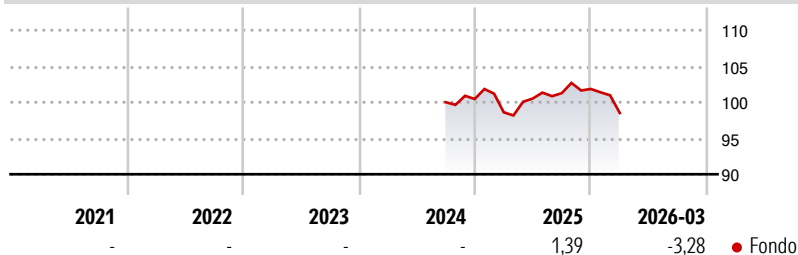
Senza rating

Obiettivo d'Investimento Dichiarato

Durante il Periodo di Collocamento (dal 24 settembre 2024 al 23 dicembre 2024), nonché a decorrere dal giorno successivo alla scadenza dell'Orizzonte Temporale dell'Investimento, come di seguito definito, il Fondo potrà investire fino al 100% in strumenti finanziari obbligazionari che si posizionano sulla parte breve della curva dei rendimenti, in depositi bancari e liquidità. (Orizzonte Temporale dell'Investimento): 3 anni (dal 24 dicembre 2024 al 23 dicembre 2027)

Investimento da un minimo del 10% e fino al massimo del 60% del totale delle attività in OICR (ivi inclusi Exchange Traded Fund) che dichiarano di effettuare investimenti in strumenti di natura azionaria. Con riferimento all'esposizione azionaria, è previsto un accrescimento...

Rendimenti



Misure di Rischio

3Y Alpha	-	3Y Sharpe Ratio	-
3Y Beta	-	3Y Std Dev	-
3Y R-Squared	-	3Y Risk	-
3Y Info Ratio	-	5Y Risk	-
3Y Tracking Error	-	10Y Risk	-

Rend. Cumulati %

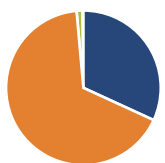
Periodo	Rend. Cumulati %
3-Mesi	-3,24
6-Mesi	-2,75
1-Anno	2,78
3-Anni Ann.ti	-
5-Anni Ann.ti	-
10-Anni Ann.ti	-

Rendimenti aggiornati al 07/04/2026

Rendimenti

Periodo	Q1	Q2	Q3	Q4
2026	-3,28	-	-	-
2025	-1,83	1,94	0,75	0,57
2024	-	-	-	0,44
2023	-	-	-	-
2022	-	-	-	-

Portafoglio 31/03/2026

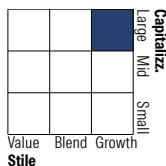


Asset Allocation %

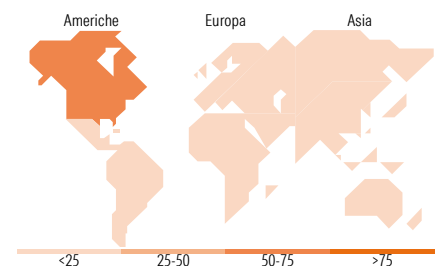
Azioni	31,85
Obbligazioni	66,73
Liquidità	1,21
Altro	0,21

Morningstar Style Box®

Stile Azionario



Reddito Fisso



Titoli principali

Nome	Settore	%
Pictet Quest AI-Driven Glb...	-	6,93
Pictet-Digital I EUR	-	5,08
Pictet-Security I EUR	-	5,06
Pictet - Robotics I EUR	-	5,05
Pictet-Premium Brands I EUR	-	4,05
Pictet - Global Thematic...	-	4,04
Societe Generale S.A.	-	2,28
Credit Agricole S.A.	-	2,27
Enel S.p.A.	-	2,25
AbbVie Inc.	-	2,23
% Primi 10 Titoli sul Patrimonio		39,23
Numero Complessivo di Titoli Azionari		0
Numero Complessivo di Titoli Obbligazionari		74

Distribuzione Settoriale %

Settore	Fondo
Ciclico	23,55
Sensibile	63,89
Difensivo	12,57

Fixed Income Sector Weightings %

Settore	Fondo
Governativo	25,12
Societario	73,37
Cartolarizzazioni	0,00
Enti Locali	0,00
Liquidità ed equivalenti	1,51
Derivati	0,00

Ripartizione Geografica %

Regione	Fondo
America	71,17
Stati Uniti	68,53
Canada	1,98
America Latina e Centrale	0,66
Europa	21,06
Regno Unito	2,50
Europa Occidentale - Euro	15,17
Europa Occidentale - Non Euro	3,01
Europa dell'Est	0,00
Africa	0,00
Medio Oriente	0,38
Asia	7,77
Giappone	2,79
Australasia	0,24
Asia - Paesi Sviluppati	3,85
Asia - Emergente	0,88

Anagrafica

Società di Gestione	Sella SGR S.p.A.	Patrimonio Classe (Mln)	29,51 EUR	Investimento Min. Ingresso	500 EUR
Telefono	+39 02 6714161	(31/03/2026)		Investimento Min. Successivo	500 EUR
Web	www.sellasgr.it	Domicilio	ITALIA	T.E.R.	-
Data di Partenza	24/09/2024	Valuta del Fondo	EUR	Spese correnti	-
Nome del Gestore	-	UCITS	Si	Commissione di incentivo	-
Data Inizio Gestione	24/09/2024	Inc/Acc	Acc		
NAV (07/04/2026)	EUR 9,92	ISIN	IT0005604977		

Best Pictet 2028 D

Patrimonio Netto (Mln) 43,28 EUR

(31/03/2026)