

# CPR Invest Montpensier M Sport Solution I EUR Acc

## Categoria Morningstar™

Azionari Internazionali Large Cap Blend

## Benchmark Morningstar

Morningstar Global Target Market

Exposure NR USD

Usato nel Report

## Benchmark Dichiarato

STOXX Global 1800 NR EUR

## Morningstar Rating™

Senza rating

### Obiettivo d'Investimento Dichiarato

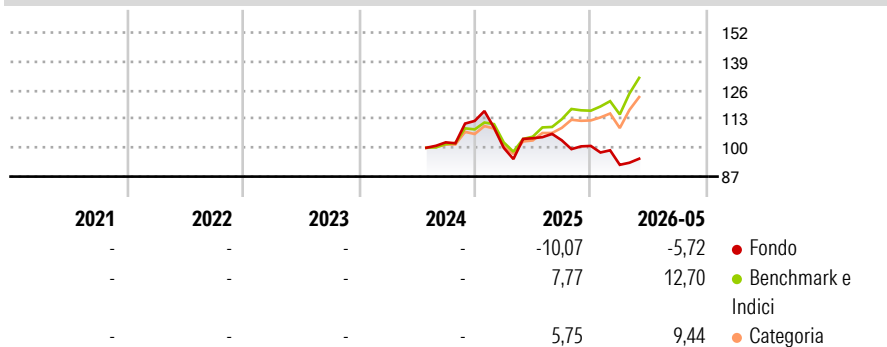
Il Comparto è un Comparto Feeder della quota EB del fondo M Sport Solutions SRI, un Fondo Comune di Investimento francese autorizzato dalla Autorité des Marchés Financiers come OICVM (il "Fondo Master") e investe una quota non inferiore all'85% del patrimonio in quote EB del Fondo Master. Il Comparto può detenere fino al 15% del proprio patrimonio in uno o più strumenti tra quelli di seguito indicati: • Attività liquide accessorie; • Strumenti finanziari derivati, utilizzabili a soli fini di copertura. L'obiettivo di investimento del Comparto è lo stesso del Fondo Master. Il Comparto è gestito dalla Società di Gestione e il Fondo Master è gestito da Montpensier Finance. Si prevede che il rendimento del Comparto sarà fortemente correlato a...

### Misure di Rischio

3Y Alpha	-	3Y Sharpe Ratio	-
3Y Beta	-	3Y Std Dev	-
3Y R-Squared	-	3Y Risk	-
3Y Info Ratio	-	5Y Risk	-
3Y Tracking Error	-	10Y Risk	-

Basati su Morningstar Global Target Market Exposure NR USD (dove applicabile)

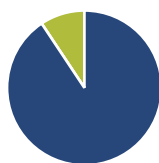
### Rendimenti



Rend. Cumulati %	Fondo	Bmk	Cat	Rendimenti	Q1	Q2	Q3	Q4
3-Mesi	-3,83	15,69	14,60	2026	-8,44	-	-	-
6-Mesi	-5,54	14,03	10,20	2025	-10,83	4,32	-0,91	-2,44
1-Anno	-8,76	26,75	20,01	2024	-	-	-	9,45
3-Anni Ann.ti	-	-	-	2023	-	-	-	-
5-Anni Ann.ti	-	-	-	2022	-	-	-	-
10-Anni Ann.ti	-	-	-					

Rendimenti aggiornati al 29/05/2026

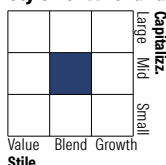
### Portafoglio 31/05/2026



#### Asset Allocation %

● Azioni	90,66
● Obbligazioni	0,00
● Liquidità	9,34
● Altro	0,00

#### Style Box Azionaria



#### Mkt Cap %

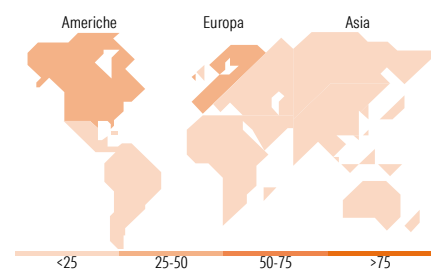
Fondo	9,79
Giant	15,35
Large	33,47
Medium	33,65
Small	7,74
Micro	7,74

#### Capitalizzazione media di mercato

Ave Mkt Cap EUR 9.688,62

#### Distribuzione Settoriale %

Distribuzione Settoriale %	Fondo
<b>Ciclico</b>	<b>70,40</b>
Materie Prime	-
Beni di Consumo Ciclici	70,40
Finanza	-
Immobiliare	-
<b>Sensibile</b>	<b>20,95</b>
Telecomunicazioni	12,14
Energia	-
Beni Industriali	-
Tecnologia	8,81
<b>Difensivo</b>	<b>8,65</b>
Beni Difensivi	7,36
Salute	1,28
Servizi di Pubblica Utilità	-



#### Ripartizione Geografica %

Ripartizione Geografica %	Fondo
<b>America</b>	<b>46,44</b>
Stati Uniti	44,34
Canada	2,10
America Latina e Centrale	0,00
<b>Europa</b>	<b>42,95</b>
Regno Unito	2,61
Europa Occidentale - Euro	26,45
Europa Occidentale - Non Euro	13,89
Europa dell'Est	0,00
Africa	0,00
Medio Oriente	0,00
<b>Asia</b>	<b>10,61</b>
Giappone	5,22
Australasia	0,00
Asia - Paesi Sviluppati	0,00
Asia - Emergente	5,39

#### Titoli principali

Nome	Settore	%
Basic-Fit NV	🏠	4,84
Technogym SpA	🏠	4,75
SATS ASA Ordinary Shares	🏠	4,72
Amer Sports Inc	🏠	4,48
Liberty Media Corp...	📰	3,82
Planet Fitness Inc Class A	🏠	3,66
On Holding AG	🏠	3,47
Garmin Ltd	📰	3,44
TKO Group Holdings Inc	📰	3,43
NVIDIA Corp	📰	2,69
% Primi 10 Titoli sul Patrimonio		39,30
Numero Complessivo di Titoli Azionari		0
Numero Complessivo di Titoli Obbligazionari		0

### Anagrafica

Società di Gestione	CPR Asset Management	Patrimonio Classe (Mln)	0,00 EUR	Investimento Min. Ingresso	-
Telefono	-	(29/05/2026)	-	Investimento Min. Successivo	-
Web	www.cpr-am.fr	Domicilio	LUSSEMBURGO	T.E.R.	-
Data di Partenza	01/07/2024	Valuta del Fondo	EUR	Spese correnti	-
Nome del Gestore	-	UCITS	Si	Commissione di incentivo	-
Data Inizio Gestione	-	Inc/Acc	Acc		
NAV (29/05/2026)	EUR 96,24	ISIN	LU2811100556		

See disclosures for more details

© 2026 Morningstar Italia. Tutti i diritti sono riservati. Le informazioni qui contenute: (1) sono proprietà di Morningstar, (2) non possono essere copiate, (3) non costituiscono consiglio di investimento; (4) sono fornite con scopi informativi; (5) sono ritenute attendibili da Morningstar che, pertanto, ne garantisce il maggior grado di accuratezza e completezza possibile, fatto salvo il caso in cui queste Le siano state fornite in modo errato e/o non completo dalle relative società prodotte; (6) sono estratte dai dati del fondo disponibili e riferiti a date temporali diverse. Morningstar non è responsabile per qualunque danno o perdita derivante da qualunque uso delle informazioni e chi visiona tali informazioni sarà responsabile dell'uso che andrà a farne. Non vi è naturalmente garanzia alcuna che i risultati del passato trovino un riscontro nel futuro.

# CPR Invest Montpensier M Sport Solution I EUR Acc

Patrimonio Netto (Mln)

3,92 EUR

(31/05/2026)