

PGIM Global Corporate Bond Fund USD L Distribution (Q) Class

Categoria Morningstar™

Global Corporate Bond - USD Hedged

Benchmark Morningstar

Morningstar Global Corporate Bond GR Hedged USD Usato nel Report

Benchmark Dichiarato

Bloomberg Gbl Agg Corp TR Hdg USD

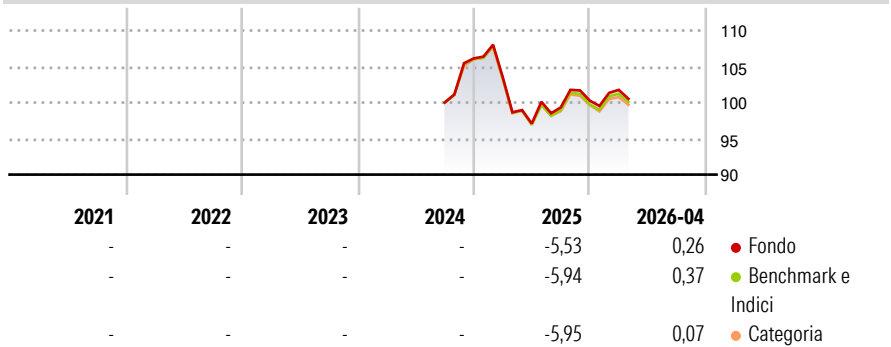
Morningstar Rating™

Senza rating

Obiettivo d'Investimento Dichiarato

The investment objective of the Fund is to outperform the Bloomberg Global Aggregate Corporate Index (the "Benchmark") on a total return basis. There is no assurance that such objective will be achieved. The Benchmark tracks the performance of the global investment grade, fixed-rate corporate debt market with at least one year until final maturity (regardless of optionality). This multi-currency benchmark includes bonds from developed and emerging markets issuers within the industrial, utility and financial sectors. In the event that the Benchmark is no longer published, the Directors shall designate, by notice to the Shareholders, a replacement index and this Supplement will be updated accordingly. Investors should note that the Fund...

Rendimenti



Misure di Rischio


3Y Alpha	-	3Y Sharpe Ratio	-
3Y Beta	-	3Y Std Dev	-
3Y R-Squared	-	3Y Risk	-
3Y Info Ratio	-	5Y Risk	-
3Y Tracking Error	-	10Y Risk	-

Basati su Morningstar Global Corporate Bond GR Hedged USD (dove applicabile)

Rend. Cumulati %	Fondo	Bmk	Cat	Rendimenti Trimestrali %	Q1	Q2	Q3	Q4
3-Mesi	0,12	0,21	0,16	2026	1,50	-	-	-
6-Mesi	-0,89	-0,83	-0,91	2025	-2,46	-6,22	2,32	0,94
1-Anno	2,06	1,73	1,62	2024	-	-	-	6,13
3-Anni Ann.ti	-	-	-	2023	-	-	-	-
5-Anni Ann.ti	-	-	-	2022	-	-	-	-
10-Anni Ann.ti	-	-	-					

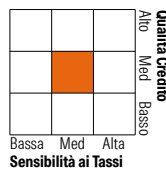
Rendimenti aggiornati al 07/05/2026

Portafoglio 31/03/2026



Fixed Income Style

Box™



Sensibilità ai Tassi

Credit Quality %	Fond	Credit Quality %	Fond
AAA	1,29	BBB	51,64
AA	5,19	BB	0,13
A	41,61	B	0,00
		Below B	0,00
		Not Rated	0,14

Titoli principali

Nome	Settore	%
BEIGNET INV LLC 6.581%	-	0,62
Morgan Stanley 4.238%	-	0,59
JPMorgan Chase & Co. 1.953%	-	0,52
General Motors Financial...	-	0,48
JPMorgan Chase & Co. 3.136%	-	0,43
Goldman Sachs Group, Inc...	-	0,43
Yara International ASA 3.148%	-	0,43
Banco Santander SA 5.439%	-	0,42
Eni SpA 4.875%	-	0,41
UBS Group AG 7.75%	-	0,41
% Primi 10 Titoli sul Patrimonio		4,75
Numero Complessivo di Titoli Azionari		0
Numero Complessivo di Titoli Obbligazionari		924

Fixed Income Sector Weightings %

Settore	Fondo
Governativo	0,63
Societario	95,68
Cartolarizzazioni	2,93
Enti Locali	0,54
Liquidità ed equivalenti	0,23
Derivati	0,00
Coupon Range %	Fondo
0 coupon	0,41
Da 0 a 4 cedole	42,68
Da 4 a 6 cedole	48,44
Da 6 a 8 cedole	8,14
Da 8 a 10 cedole	0,32
Da 10 a 12 cedole	0,00
Oltre 12 cedole	0,00

Scadenze %

Scadenza	Fondo
da 1 a 3	16,11
da 3 a 5	24,30
da 5 a 7	16,26
da 7 a 10	17,70
da 10 a 15	6,49
da 15 a 20	4,22
da 20 a 30	9,33
oltre 30	3,84

Anagrafica

Società di Gestione	PGIM	Patrimonio Classe (Mln)	3,73 USD	Investimento Min. Ingresso	100.000.000 USD
Telefono	(973) 802-2093	(07/05/2026)		Investimento Min. Successivo	10.000.000 USD
Web	pgim.com/investments	Domicilio	IRLANDA	T.E.R.	0,29%
Data di Partenza	17/09/2024	Valuta del Fondo	USD	Spese correnti	0,29%
Nome del Gestore	-	UCITS	Si	Commissione di incentivo	-
Data Inizio Gestione	11/02/2016	Inc/Acc	Inc		
NAV (07/05/2026)	USD 98,91	ISIN	IE000EZ54L22		
Patrimonio Netto (Mln)	1.373,18 USD				

(31/03/2026)