

# Premium Selection UCITS ICAV - Julius Baer Equity Global Excellence Mid Cap Nh

Categoria Morningstar™  
**Acc GBP**

Benchmark Morningstar  
Not Categorized  
Usato nel Report

Benchmark Dichiarato  
MSCI World Mid NR USD

Morningstar Rating™  
Senza rating

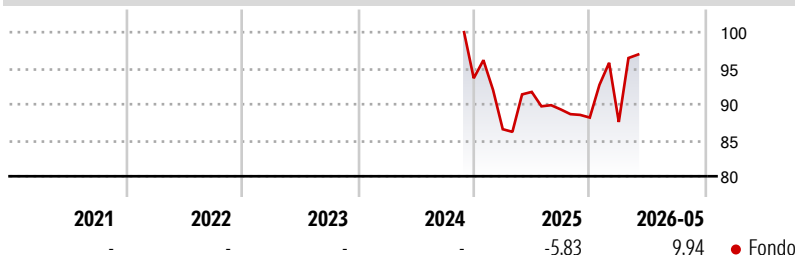
## Obiettivo d'Investimento Dichiarato

The Fund seeks to achieve high capital growth with solid returns. Investment Policy The Fund aims to achieve its investment objective by investing at least two thirds of its Net Asset Value (NAV) in equities, equity rights and equity-related securities (including, common shares, preferred shares, Depositary Receipts (ADRs and GDRs), rights issues, equity warrants, stock options and initial public offering (IPO) equities), of companies in the "Mid Cap" universe worldwide, including issuers in emerging market countries.

## Misure di Rischio

3Y Alpha	-	3Y Sharpe Ratio	-
3Y Beta	-	3Y Std Dev	-
3Y R-Squared	-	3Y Risk	-
3Y Info Ratio	-	5Y Risk	-
3Y Tracking Error	-	10Y Risk	-

## Rendimenti



## Misure di Rischio

3Y Alpha	-	3Y Sharpe Ratio	-
3Y Beta	-	3Y Std Dev	-
3Y R-Squared	-	3Y Risk	-
3Y Info Ratio	-	5Y Risk	-
3Y Tracking Error	-	10Y Risk	-

## Rend. Cumulati %

Rend. Cumulati %	Fondo
3-Mesi	8,09
6-Mesi	11,29
1-Anno	7,86
3-Anni Ann.ti	-
5-Anni Ann.ti	-
10-Anni Ann.ti	-

Rendimenti aggiornati al 17/06/2026

## Rendimenti

Rendimenti	Q1	Q2	Q3	Q4
<b>Trimestrali %</b>				
2026	-0,70	-	-	-
2025	-7,56	5,98	-2,65	-1,27
2024	-	-	-	-
2023	-	-	-	-
2022	-	-	-	-

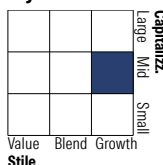
## Portafoglio 30/04/2026



## Asset Allocation %

Azioni	99,29
Obbligazioni	0,00
Liquidità	0,71
Altro	0,00

## Style Box Azionaria

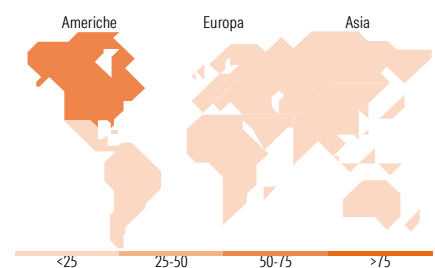


## Mkt Cap %

Giant	2,48
Large	22,51
Medium	71,55
Small	3,46
Micro	0,00

## Capitalizzazione media di mercato

Ave Mkt Cap USD	30.635,40
-----------------	-----------



## Titoli principali

Nome	Settore	%
Monolithic Power Systems Inc	📠	3,06
Comfort Systems USA Inc	⚙️	2,27
Fastenal Co	⚙️	2,03
Ferguson Enterprises Inc	⚙️	1,90
AMETEK Inc	⚙️	1,88
Teradyne Inc	📠	1,68
IDEXX Laboratories Inc	📠	1,66
Fujikura Ltd	⚙️	1,64
W.W. Grainger Inc	⚙️	1,54
Rockwell Automation Inc	⚙️	1,53
% Primi 10 Titoli sul Patrimonio		19,20
Numero Complessivo di Titoli Azionari		158
Numero Complessivo di Titoli Obbligazionari		0

## Distribuzione Settoriale %

<b>Ciclico</b>	<b>21,71</b>
Materie Prime	2,13
Beni di Consumo Ciclici	9,74
Finanza	9,84
Immobiliare	-
<b>Sensibile</b>	<b>62,42</b>
Telecomunicazioni	0,59
Energia	1,99
Beni Industriali	39,23
Tecnologia	20,62
<b>Difensivo</b>	<b>15,87</b>
Beni Difensivi	2,95
Salute	12,91
Servizi di Pubblica Utilità	-

## Ripartizione Geografica %

<b>America</b>	<b>71,55</b>
Stati Uniti	69,05
Canada	2,05
America Latina e Centrale	0,44
<b>Europa</b>	<b>21,21</b>
Regno Unito	3,88
Europa Occidentale - Euro	7,54
Europa Occidentale - Non Euro	9,79
Europa dell'Est	0,00
Africa	0,00
Medio Oriente	0,00
<b>Asia</b>	<b>7,25</b>
Giappone	6,86
Australasia	0,00
Asia - Paesi Sviluppati	0,00
Asia - Emergente	0,38

## Anagrafica

Società di Gestione	Three Rock Capital Management Limited	Patrimonio Classe (Mln)	0,63 GBP	Investimento Min. Ingresso	1.000 GBP
Telefono	-	Domicilio	IRLANDA	Investimento Min. Successivo	-
Web	-	Valuta del Fondo	GBP	T.E.R.	-
Data di Partenza	04/11/2024	UCITS	Si	Spese correnti	1,01%
Nome del Gestore	-	Inc/Acc	Acc	Commissione di incentivo	-
Data Inizio Gestione	27/06/2024	ISIN	IE0001NVPKG9		
NAV (17/06/2026)	GBP 107,20				
Patrimonio Netto (Mln)	353,14 USD				

(30/04/2026)

See disclosures for more details

© 2026 Morningstar Italia. Tutti i diritti sono riservati. Le informazioni qui contenute: (1) sono proprietà di Morningstar, (2) non possono essere copiate, (3) non costituiscono consiglio di investimento; (4) sono fornite con scopi informativi; (5) sono ritenute attendibili da Morningstar che, pertanto, ne garantisce il maggior grado di accuratezza e completezza possibile, fatto salvo il caso in cui queste Le siano state fornite in modo errato e/o non completo dalle relative società prodotte; (6) sono estratte dai dati del fondo disponibili e riferiti a date temporali diverse. Morningstar non è responsabile per qualunque danno o perdita derivante da qualunque uso delle informazioni e chi visiona tali informazioni sarà responsabile dell'uso che andrà a farne. Non vi è naturalmente garanzia alcuna che i risultati del passato trovino un riscontro nel futuro.