

North American Growth Fineco AM Fund Class A EUR Accumulation

Categoria Morningstar™

Azionari USA Large Cap Growth

Benchmark Morningstar

Morningstar US Large-Mid Cap Broad Growth NR USD
Usato nel Report

Benchmark Dichiarato

MSCI North American Growth 10/40

Morningstar Rating™

Senza rating

Obiettivo d'Investimento Dichiarato

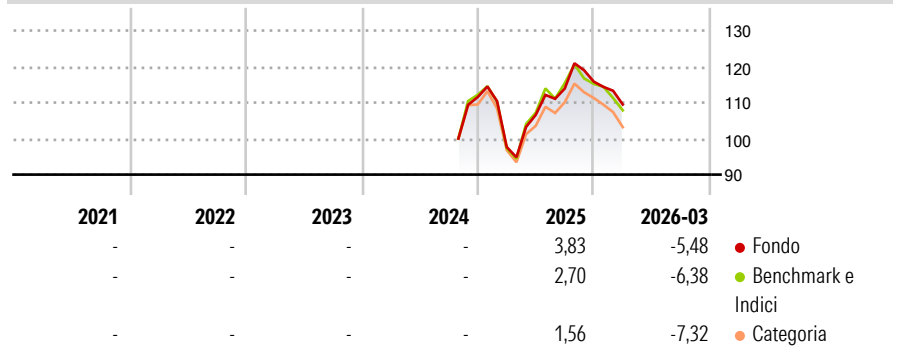
The investment objective of the Fund is to achieve long-term capital growth. The Fund seeks to achieve its investment objective by investing principally in equities, equity related securities including preferred stocks equity-linked instruments such as American depositary receipts and global depositary receipts, participation notes, and rights and warrants of primarily large-cap north American growth companies (companies with a market capitalization typically exceeding \$10 billion) conducting the majority of their business activities in North America across any business or market sector.

Misure di Rischio

3Y Alpha	-	3Y Sharpe Ratio	-
3Y Beta	-	3Y Std Dev	-
3Y R-Squared	-	3Y Risk	-
3Y Info Ratio	-	5Y Risk	-
3Y Tracking Error	-	10Y Risk	-

Basati su Morningstar US Large-Mid Cap Broad Growth NR USD (dove applicabile)

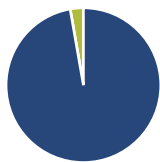
Rendimenti



Rend. Cumulati %	Fondo	Bmk	Cat	Rendimenti Trimestrali %	Q1	Q2	Q3	Q4
3-Mesi	-5,90	-4,06	-8,38	2026	-5,48	-	-	-
6-Mesi	-4,03	-5,39	-7,37	2025	-12,44	9,14	6,86	1,68
1-Anno	27,44	30,35	20,00	2024	-	-	-	-
3-Anni Ann.ti	-	-	-	2023	-	-	-	-
5-Anni Ann.ti	-	-	-	2022	-	-	-	-
10-Anni Ann.ti	-	-	-	2022	-	-	-	-

Rendimenti aggiornati al 07/04/2026

Portafoglio 28/02/2026



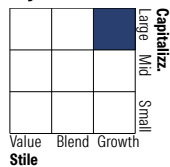
Asset Allocation %

Azioni	97,25
Obbligazioni	0,00
Liquidità	2,75
Altro	0,00

Netta

Netta	97,25
Obbligazioni	0,00
Liquidità	2,75
Altro	0,00

Style Box Azionaria

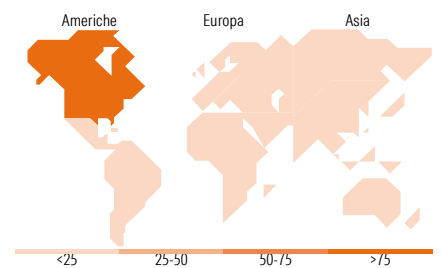


Mkt Cap %

Fondo	56,90
Giant	28,73
Large	10,99
Medium	3,38
Small	0,00
Micro	0,00

Capitalizzazione media di mercato

Fondo	479.503,11
Ave Mkt Cap USD	11



Titoli principali

Nome	Settore	%
Apple Inc	8,23	
NVIDIA Corp	7,95	
Amazon.com Inc	7,89	
Microsoft Corp	7,31	
Alphabet Inc Class C	6,14	
Broadcom Inc	3,83	
Eli Lilly and Co	3,76	
Visa Inc Class A	2,54	
Netflix Inc	2,20	
Mastercard Inc Class A	2,04	
% Primi 10 Titoli sul Patrimonio	51,90	
Numero Complessivo di Titoli Azionari	87	
Numero Complessivo di Titoli Obbligazionari	0	

Distribuzione Settoriale %

	Fondo
Ciclico	24,42
Materie Prime	4,72
Beni di Consumo Ciclici	11,34
Finanza	8,18
Immobiliare	0,18
Sensibile	63,66
Telecomunicazioni	10,97
Energia	1,47
Beni Industriali	6,86
Tecnologia	44,36
Difensivo	11,93
Beni Difensivi	2,65
Salute	8,78
Servizi di Pubblica Utilità	0,49

Ripartizione Geografica %

	Fondo
America	99,58
Stati Uniti	91,75
Canada	6,99
America Latina e Centrale	0,84
Europa	0,42
Regno Unito	0,00
Europa Occidentale - Euro	0,42
Europa Occidentale - Non Euro	0,00
Europa dell'Est	0,00
Africa	0,00
Medio Oriente	0,00
Asia	0,00
Giappone	0,00
Australasia	0,00
Asia - Paesi Sviluppati	0,00
Asia - Emergente	0,00

Anagrafica

Società di Gestione	Fineco Asset Management DAC	Patrimonio Classe (Mln)	4,84 EUR	Investimento Min. Ingresso	1.000 EUR
Telefono	-	Domicilio	IRLANDA	Investimento Min. Successivo	100 EUR
Web	-	Valuta del Fondo	EUR	T.E.R.	-
Data di Partenza	23/10/2024	UCITS	Si	Spese correnti	-
Nome del Gestore	-	Inc/Acc	Acc	Commissione di incentivo	-
Data Inizio Gestione	-	ISIN	IE0006EV3N30		
NAV (07/04/2026)	EUR 108,81				

North American Growth Fineco AM Fund Class A EUR Accumulation

Patrimonio Netto (Mln) 130,11 USD

(28/02/2026)