

# North American Growth Fineco AM Fund Class A1 EUR Accumulation

## Categoria Morningstar™

Azionari USA Large Cap Growth

## Benchmark Morningstar

Morningstar US Large-Mid Cap Broad Growth NR USD  
Usato nel Report

## Benchmark Dichiarato

MSCI North American Growth 10/40

## Morningstar Rating™

Senza rating

### Obiettivo d'Investimento Dichiarato

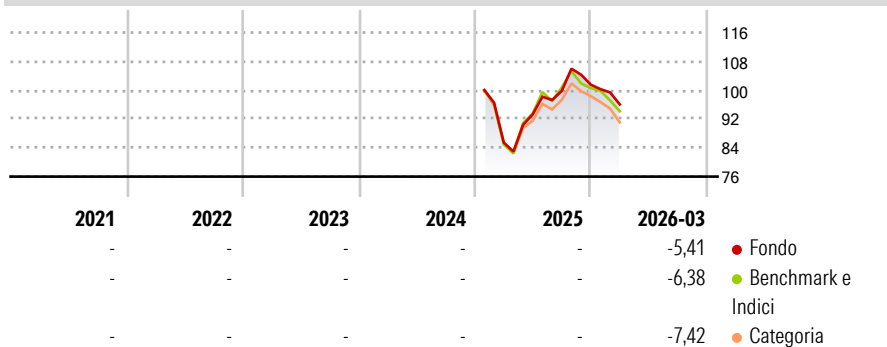
The investment objective of the Fund is to achieve long-term capital growth. The Fund seeks to achieve its investment objective by investing principally in equities, equity related securities including preferred stocks equity-linked instruments such as American depositary receipts and global depositary receipts, participation notes, and rights and warrants of primarily large-cap north American growth companies (companies with a market capitalization typically exceeding \$10 billion) conducting the majority of their business activities in North America across any business or market sector.

### Misure di Rischio

3Y Alpha	-	3Y Sharpe Ratio	-
3Y Beta	-	3Y Std Dev	-
3Y R-Squared	-	3Y Risk	-
3Y Info Ratio	-	5Y Risk	-
3Y Tracking Error	-	10Y Risk	-

Basati su Morningstar US Large-Mid Cap Broad Growth NR USD (dove applicabile)

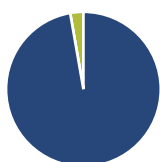
### Rendimenti



Rend. Cumulati %	Fondo	Bmk	Cat	Rendimenti Trimestrali %	Q1	Q2	Q3	Q4
3-Mesi	-5,26	-	-	2026	-5,41	-	-	-
6-Mesi	-4,15	-	-	2025	-	9,22	6,95	1,74
1-Anno	11,99	-	-	2024	-	-	-	-
3-Anni Ann.ti	-	-	-	2023	-	-	-	-
5-Anni Ann.ti	-	-	-	2022	-	-	-	-
10-Anni Ann.ti	-	-	-	2022	-	-	-	-

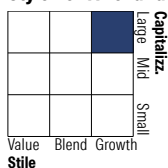
Rendimenti aggiornati al 01/04/2026

### Portafoglio 28/02/2026



Asset Allocation %	Netta
Azioni	97,25
Obbligazioni	0,00
Liquidità	2,75
Altro	0,00

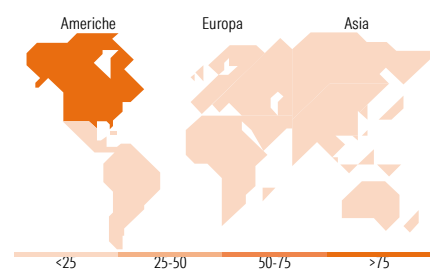
### Style Box Azionaria



Stile

Mkt Cap %	Fondo
Giant	56,90
Large	28,73
Medium	10,99
Small	3,38
Micro	0,00

Capitalizzazione media di mercato	Fondo
Ave Mkt Cap USD	479.503,11



### Titoli principali

Nome	Settore	%
Apple Inc	📱	8,23
NVIDIA Corp	📡	7,95
Amazon.com Inc	📦	7,89
Microsoft Corp	💻	7,31
Alphabet Inc Class C	📄	6,14
Broadcom Inc	📡	3,83
Eli Lilly and Co	🏥	3,76
Visa Inc Class A	💳	2,54
Netflix Inc	📺	2,20
Mastercard Inc Class A	💳	2,04
% Primi 10 Titoli sul Patrimonio		51,90
Numero Complessivo di Titoli Azionari		87
Numero Complessivo di Titoli Obbligazionari		0

### Distribuzione Settoriale %

	Fondo
<b>Ciclico</b>	<b>24,42</b>
Materie Prime	4,72
Beni di Consumo Ciclici	11,34
Finanza	8,18
Immobiliare	0,18
<b>Sensibile</b>	<b>63,66</b>
Telecomunicazioni	10,97
Energia	1,47
Beni Industriali	6,86
Tecnologia	44,36
<b>Difensivo</b>	<b>11,93</b>
Beni Difensivi	2,65
Salute	8,78
Servizi di Pubblica Utilità	0,49

### Ripartizione Geografica %

	Fondo
<b>America</b>	<b>99,58</b>
Stati Uniti	91,75
Canada	6,99
America Latina e Centrale	0,84
<b>Europa</b>	<b>0,42</b>
Regno Unito	0,00
Europa Occidentale - Euro	0,42
Europa Occidentale - Non Euro	0,00
Europa dell'Est	0,00
Africa	0,00
Medio Oriente	0,00
<b>Asia</b>	<b>0,00</b>
Giappone	0,00
Australasia	0,00
Asia - Paesi Sviluppati	0,00
Asia - Emergente	0,00

### Anagrafica

Società di Gestione	Fineco Asset Management DAC	Patrimonio Classe (Mln)	0,01 EUR	Investimento Min. Ingresso	100.000 EUR
Telefono	-	Domicilio	IRLANDA	Investimento Min. Successivo	100 EUR
Web	-	Valuta del Fondo	EUR	T.E.R.	-
Data di Partenza	15/01/2025	UCITS	Si	Spese correnti	-
Nome del Gestore	-	Inc/Acc	Acc	Commissione di incentivo	-
Data Inizio Gestione	-	ISIN	IE000G309091		
NAV (01/04/2026)	EUR 99,11				

# North American Growth Fineco AM Fund Class A1 EUR Accumulation

Patrimonio Netto (Mln) 130,11 USD

(28/02/2026)