

Templeton Emerging Markets ex-China Fund W (acc) USD

Categoria Morningstar™

Categoria_EUCA001033

Benchmark Morningstar

Morningstar Emerging Markets ex-China

Target Market Exposure NR USD

Usato nel Report

Benchmark Dichiarato

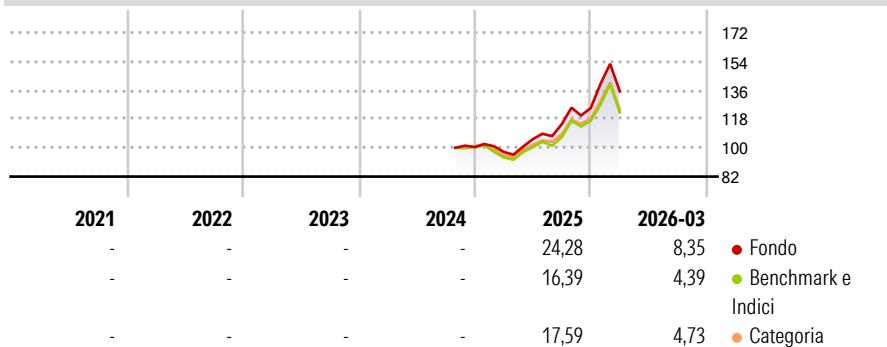
MSCI EM ex China 10/40 NR USD

Morningstar Rating™

Senza rating

Obiettivo d'Investimento Dichiarato

The Fund's investment objective is capital appreciation.

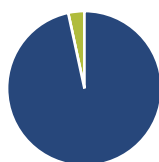
Rendimenti

Misure di Rischio

3Y Alpha	-	3Y Sharpe Ratio	-
3Y Beta	-	3Y Std Dev	-
3Y R-Squared	-	3Y Risk	-
3Y Info Ratio	-	5Y Risk	-
3Y Tracking Error	-	10Y Risk	-

Basati su Morningstar Emerging Markets ex-China Target Market Exposure NR USD (dove applicabile)

Rend. Cumulati %	Fondo	Bmk	Cat	Rendimenti Trimestrali %	Q1	Q2	Q3	Q4
3-Mesi	9,34	10,83	11,16	2026	8,35	-	-	-
6-Mesi	25,38	21,06	22,92	2025	-3,01	8,17	8,89	8,80
1-Anno	63,77	56,60	57,83	2024	-	-	-	-
3-Anni Ann.ti	-	-	-	2023	-	-	-	-
5-Anni Ann.ti	-	-	-	2022	-	-	-	-
10-Anni Ann.ti	-	-	-					

Rendimenti aggiornati al 10/04/2026

Portafoglio 28/02/2026

Asset Allocation %

- Azioni
- Obbligazioni
- Liquidità
- Altro

Netta

 96,62
0,00
3,38
0,00

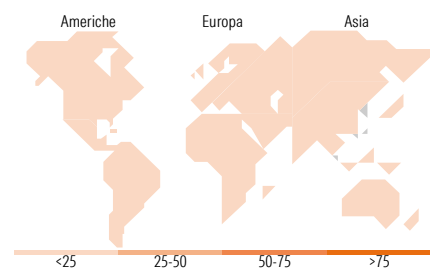
Style Box Azionaria

Mkt Cap %

Giant	63,55
Large	20,34
Medium	13,63
Small	2,48
Micro	0,00

Capitalizzazione media di mercato

Ave Mkt Cap USD	Fondo
	79.843,03


Titoli principali

Nome	Settore	%
Samsung Electronics Co Ltd		9,96
Taiwan Semiconductor...		9,95
SK Hynix Inc		9,68
Hyundai Motor Co		3,50
Grupo Financiero Banorte SAB...		3,39
Naspers Ltd Class N		3,37
Grupo Mexico SAB de CV Class B		2,74
HDFC Bank Ltd		2,59
Itau Unibanco Holding SA...		2,54
Royal Bank of Canada 3.58%		2,42
% Primi 10 Titoli sul Patrimonio		50,14
Numero Complessivo di Titoli Azionari		54
Numero Complessivo di Titoli Obbligazionari		0

Distribuzione Settoriale %

	Fondo
Ciclico	40,29
Materie Prime	4,53
Beni di Consumo Ciclici	10,73
Finanza	24,30
Immobiliare	0,72
Sensibile	50,62
Telecomunicazioni	2,28
Energia	1,79
Beni Industriali	2,72
Tecnologia	43,83
Difensivo	9,09
Beni Difensivi	3,51
Salute	3,32
Servizi di Pubblica Utilità	2,25

Ripartizione Geografica %

	Fondo
America	19,80
Stati Uniti	0,69
Canada	0,00
America Latina e Centrale	19,11
Europa	13,63
Regno Unito	0,00
Europa Occidentale - Euro	1,22
Europa Occidentale - Non Euro	0,00
Europa dell'Est	1,52
Africa	6,13
Medio Oriente	4,76
Asia	66,56
Giappone	0,00
Australasia	0,00
Asia - Paesi Sviluppati	49,14
Asia - Emergente	17,42

Anagrafica

Società di Gestione	Franklin Templeton International Services S.à r.l.	Patrimonio Classe (Mln)	0,00 USD	Investimento Min. Ingresso	1.000 USD
		(10/04/2026)		Investimento Min. Successivo	1.000 USD
		Domicilio	LUSSEMBURGO	T.E.R.	1,25%
Telefono	+352 46 66 67 212	Valuta del Fondo	USD	Spese correnti	-
Web	www.franklintempleton.lu	UCITS	Si	Commissione di incentivo	-
Data di Partenza	22/10/2024	Inc/Acc	Acc		
Nome del Gestore	-	ISIN	LU2874148039		
Data Inizio Gestione	-				
NAV (10/04/2026)	USD 15,29				

© 2026 Morningstar Italia. Tutti i diritti sono riservati. Le informazioni qui contenute: (1) sono proprietà di Morningstar, (2) non possono essere copiate, (3) non costituiscono consiglio di investimento; (4) sono fornite con scopi informativi; (5) sono ritenute attendibili da Morningstar che, pertanto, ne garantisce il maggior grado di accuratezza e completezza possibile, fatto salvo il caso in cui queste Le siano state fornite in modo errato e/o non completo dalle relative società prodotte; (6) sono estratte dai dati del fondo disponibili e riferiti a date temporali diverse. Morningstar non è responsabile per qualunque danno o perdita derivante da qualunque uso delle informazioni e chi visiona tali informazioni sarà responsabile dell'uso che andrà a farne. Non vi è naturalmente garanzia alcuna che i risultati del passato trovino un riscontro nel futuro.

Templeton Emerging Markets ex-China Fund W (acc) USD

Patrimonio Netto (Mln) 8,26 USD

(28/02/2026)