

# Templeton Emerging Markets ex-China Fund P1 (acc) USD

**Categoria Morningstar™**

Category\_EUCA001033

**Benchmark Morningstar**

Morningstar Emerging Markets ex-China

Target Market Exposure NR USD

Usato nel Report

**Benchmark Dichiarato**

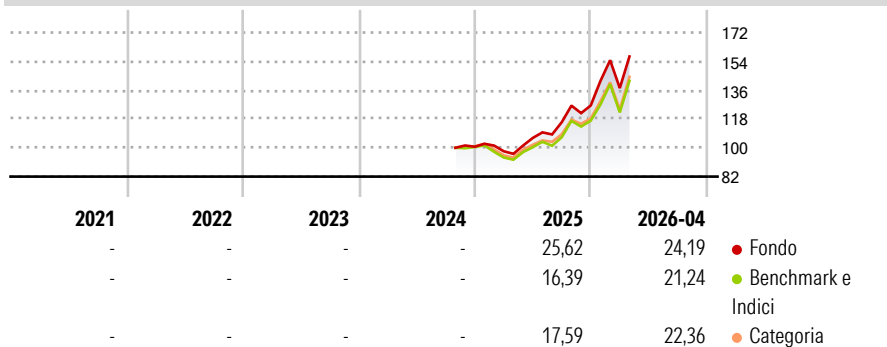
MSCI EM ex China 10/40 NR USD

**Morningstar Rating™**

Senza rating

**Obiettivo d'Investimento Dichiarato**

The Fund's investment objective is capital appreciation.

**Rendimenti**

**Misure di Rischio**

3Y Alpha	-	3Y Sharpe Ratio	-
3Y Beta	-	3Y Std Dev	-
3Y R-Squared	-	3Y Risk	-
3Y Info Ratio	-	5Y Risk	-
3Y Tracking Error	-	10Y Risk	-

Basati su Morningstar Emerging Markets ex-China Target Market Exposure NR USD (dove applicabile)

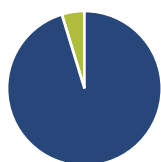
**Rend. Cumulati %**

	Fondo	Bmk	Cat
3-Mesi	20,54	14,92	16,79
6-Mesi	52,68	41,30	44,76
1-Anno	82,28	64,46	70,24
3-Anni Ann.ti	-	-	-
5-Anni Ann.ti	-	-	-
10-Anni Ann.ti	-	-	-

Rendimenti aggiornati al 27/05/2026

**Rendimenti**

	Q1	Q2	Q3	Q4
<b>Trimestrali %</b>				
2026	8,57	-	-	-
2025	-2,81	8,49	9,27	9,03
2024	-	-	-	-
2023	-	-	-	-
2022	-	-	-	-

**Portafoglio 30/04/2026**

**Asset Allocation %**

- Azioni
- Obbligazioni
- Liquidità
- Altro

**Netta**

95,27  
0,00  
4,73  
0,00

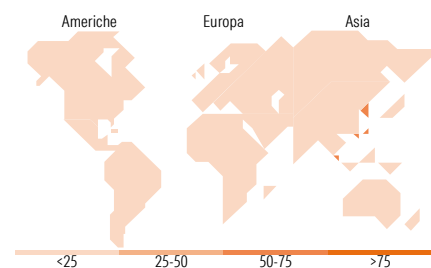
**Style Box Azionaria**

**Mkt Cap %**

Giant	63,88
Large	20,89
Medium	13,05
Small	2,18
Micro	0,00

**Capitalizzazione media di mercato**

Fondo  
Ave Mkt Cap USD 83.412,37


**Titoli principali**

Nome	Settore	%
SK Hynix Inc		11,59
Samsung Electronics Co Ltd		9,95
Taiwan Semiconductor...		9,68
Royal Bank of Canada 3.58%		3,61
Naspers Ltd Class N		3,25
Grupo Financiero Banorte SAB...		3,20
Hyundai Motor Co		2,69
MediaTek Inc		2,60
Itau Unibanco Holding SA...		2,41
Grupo Mexico SAB de CV Class B		2,34
% Primi 10 Titoli sul Patrimonio		51,31
Numero Complessivo di Titoli Azionari		56
Numero Complessivo di Titoli Obbligazionari		0

**Distribuzione Settoriale %**

	Fondo
<b>Ciclico</b>	<b>36,64</b>
Materie Prime	4,60
Beni di Consumo Ciclici	9,70
Finanza	21,71
Immobiliare	0,62
<b>Sensibile</b>	<b>54,56</b>
Telecomunicazioni	1,86
Energia	2,33
Beni Industriali	3,05
Tecnologia	47,32
<b>Difensivo</b>	<b>8,80</b>
Beni Difensivi	3,18
Salute	3,74
Servizi di Pubblica Utilità	1,89

**Ripartizione Geografica %**

	Fondo
<b>America</b>	<b>19,02</b>
Stati Uniti	0,57
Canada	0,00
America Latina e Centrale	18,45
<b>Europa</b>	<b>12,25</b>
Regno Unito	0,00
Europa Occidentale - Euro	1,30
Europa Occidentale - Non Euro	0,00
Europa dell'Est	1,69
Africa	6,47
Medio Oriente	2,79
<b>Asia</b>	<b>68,73</b>
Giappone	0,00
Australasia	0,00
Asia - Paesi Sviluppati	52,74
Asia - Emergente	15,99

**Anagrafica**

Società di Gestione	Franklin Templeton International Services S.à r.l.	Patrimonio Classe (Mln)	4,87 USD	Investimento Min. Ingresso	10.000.000 USD
Telefono	+352 46 66 67 212	Domicilio	LUSSEMBURGO	Investimento Min. Successivo	1.000 USD
Web	www.franklintempleton.lu	Valuta del Fondo	USD	T.E.R.	0,19%
Data di Partenza	22/10/2024	UCITS	Si	Spese correnti	0,20%
Nome del Gestore	-	Inc/Acc	Acc	Commissione di incentivo	-
Data Inizio Gestione	22/10/2024	ISIN	LU2874148112		
NAV (27/05/2026)	USD 19,49				

[See disclosures for more details](#)

© 2026 Morningstar Italia. Tutti i diritti sono riservati. Le informazioni qui contenute: (1) sono proprietà di Morningstar, (2) non possono essere copiate, (3) non costituiscono consiglio di investimento; (4) sono fornite con scopi informativi; (5) sono ritenute attendibili da Morningstar che, pertanto, ne garantisce il maggior grado di accuratezza e completezza possibile, fatto salvo il caso in cui queste Le siano state fornite in modo errato e/o non completo dalle relative società prodotte; (6) sono estratte dai dati del fondo disponibili e riferiti a date temporali diverse. Morningstar non è responsabile per qualunque danno o perdita derivante da qualunque uso delle informazioni e chi visiona tali informazioni sarà responsabile dell'uso che andrà a farne. Non vi è naturalmente garanzia alcuna che i risultati del passato trovino un riscontro nel futuro.

# Templeton Emerging Markets ex-China Fund P1 (acc) USD

Patrimonio Netto (Mln) 8,32 USD

(30/04/2026)