

Templeton Emerging Markets ex-China Fund P1 (acc) EUR

Categoria Morningstar™

Categoria_EUCA001033

Benchmark Morningstar

Morningstar Emerging Markets ex-China

Target Market Exposure NR USD

Usato nel Report

Benchmark Dichiarato

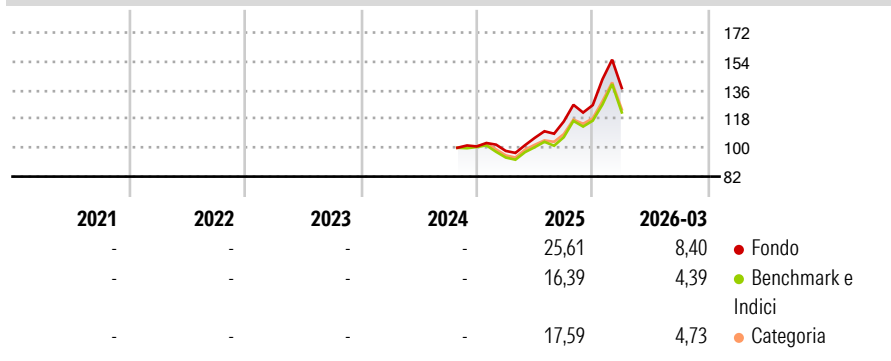
MSCI EM ex China 10/40 NR USD

Morningstar Rating™

Senza rating

Obiettivo d'Investimento Dichiarato

The Fund's investment objective is capital appreciation.

Rendimenti

Misure di Rischio

3Y Alpha	-	3Y Sharpe Ratio	-
3Y Beta	-	3Y Std Dev	-
3Y R-Squared	-	3Y Risk	-
3Y Info Ratio	-	5Y Risk	-
3Y Tracking Error	-	10Y Risk	-

Basati su Morningstar Emerging Markets ex-China Target Market Exposure NR USD (dove applicabile)

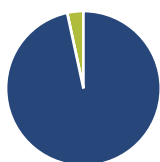
Rend. Cumulati %

	Fondo	Bmk	Cat
3-Mesi	9,58	10,83	11,16
6-Mesi	26,44	21,06	22,92
1-Anno	65,89	56,60	57,83
3-Anni Ann.ti	-	-	-
5-Anni Ann.ti	-	-	-
10-Anni Ann.ti	-	-	-

Rendimenti aggiornati al 10/04/2026

Rendimenti

	Q1	Q2	Q3	Q4
Trimestrali %				
2026	8,40	-	-	-
2025	-2,77	8,32	9,63	8,78
2024	-	-	-	-
2023	-	-	-	-
2022	-	-	-	-

Portafoglio 28/02/2026

Asset Allocation %

- Azioni
- Obbligazioni
- Liquidità
- Altro

Netta

Azioni	96,62
Obbligazioni	0,00
Liquidità	3,38
Altro	0,00

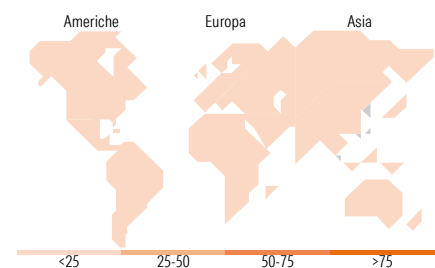
Style Box Azionaria

Mkt Cap %

	Fondo
Giant	63,55
Large	20,34
Medium	13,63
Small	2,48
Micro	0,00

Capitalizzazione media di mercato

	Fondo
Ave Mkt Cap USD	79.843,03


Titoli principali

Nome	Settore	%
Samsung Electronics Co Ltd		9,96
Taiwan Semiconductor...		9,95
SK Hynix Inc		9,68
Hyundai Motor Co		3,50
Grupo Financiero Banorte SAB...		3,39
Naspers Ltd Class N		3,37
Grupo Mexico SAB de CV Class B		2,74
HDFC Bank Ltd		2,59
Itau Unibanco Holding SA...		2,54
Royal Bank of Canada 3.58%		2,42
% Primi 10 Titoli sul Patrimonio		50,14
Numero Complessivo di Titoli Azionari		54
Numero Complessivo di Titoli Obbligazionari		0

Distribuzione Settoriale %

	Fondo
Ciclico	40,29
Materie Prime	4,53
Beni di Consumo Ciclici	10,73
Finanza	24,30
Immobiliare	0,72
Sensibile	50,62
Telecomunicazioni	2,28
Energia	1,79
Beni Industriali	2,72
Tecnologia	43,83
Difensivo	9,09
Beni Difensivi	3,51
Salute	3,32
Servizi di Pubblica Utilità	2,25

Ripartizione Geografica %

	Fondo
America	19,80
Stati Uniti	0,69
Canada	0,00
America Latina e Centrale	19,11
Europa	13,63
Regno Unito	0,00
Europa Occidentale - Euro	1,22
Europa Occidentale - Non Euro	0,00
Europa dell'Est	1,52
Africa	6,13
Medio Oriente	4,76
Asia	66,56
Giappone	0,00
Australasia	0,00
Asia - Paesi Sviluppati	49,14
Asia - Emergente	17,42

Anagrafica

Società di Gestione	Franklin Templeton International Services S.à r.l.	Patrimonio Classe (Mln)	0,00 EUR	Investimento Min. Ingresso	10.000.000 USD
		(10/04/2026)		Investimento Min. Successivo	1.000 USD
		Domicilio	LUSSEMBURGO	T.E.R.	0,20%
Telefono	+352 46 66 67 212	Valuta del Fondo	EUR	Spese correnti	-
Web	www.franklintempleton.lu	UCITS	Si	Commissione di incentivo	-
Data di Partenza	22/10/2024	Inc/Acc	Acc		
Nome del Gestore	-	ISIN	LU2874148385		
Data Inizio Gestione	-				
NAV (10/04/2026)	EUR 14,30				

Templeton Emerging Markets ex-China Fund P1 (acc) EUR

Patrimonio Netto (Mln) 8,26 USD

(28/02/2026)