

Templeton Emerging Markets ex-China Fund P2 (acc) USD

Categoria Morningstar™

Category_EUCA001033

Benchmark Morningstar

Morningstar Emerging Markets ex-China

Target Market Exposure NR USD

Usato nel Report

Benchmark Dichiarato

MSCI EM ex China 10/40 NR USD

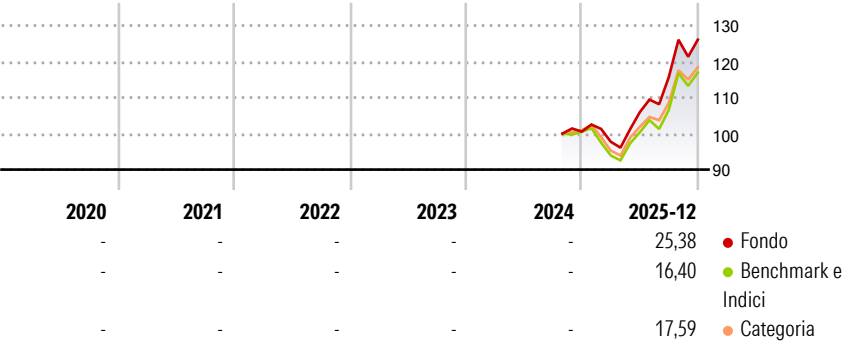
Morningstar Rating™

Senza rating

Obiettivo d'Investimento Dichiarato

The Fund's investment objective is capital appreciation.

Rendimenti



Misure di Rischio

3Y Alpha	-	3Y Sharpe Ratio	-
3Y Beta	-	3Y Std Dev	-
3Y R-Squared	-	3Y Risk	-
3Y Info Ratio	-	5Y Risk	-
3Y Tracking Error	-	10Y Risk	-

Basati su Morningstar Emerging Markets ex-China Target Market Exposure NR USD (dove applicabile)

Rend. Cumulati %


	Fondo	Bmk	Cat
3-Mesi	11,76	9,32	10,14
6-Mesi	24,86	20,23	21,22
1-Anno	30,02	20,12	22,34
3-Anni Ann.ti	-	-	-
5-Anni Ann.ti	-	-	-
10-Anni Ann.ti	-	-	-

Rendimenti aggiornati al 09/01/2026

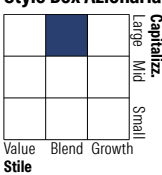
Rendimenti

	Q1	Q2	Q3	Q4
Trimestrali %				
2026	-	-	-	-
2025	-2,81	8,41	9,19	8,97
2024	-	-	-	-
2023	-	-	-	-
2022	-	-	-	-

Portafoglio 30/11/2025



Style Box Azionaria

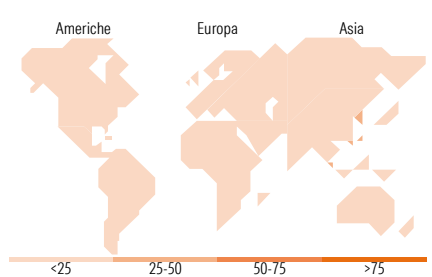


Mkt Cap %

	Fondo
Giant	56,94
Large	23,91
Medium	16,22
Small	2,93
Micro	0,00

Capitalizzazione media di mercato

	Fondo
Ave Mkt Cap USD	49.362,46



Titoli principali

Nome	Settore	%
Taiwan Semiconductor...	Microelettronica	9,47
SK Hynix Inc	Microelettronica	7,55
Samsung Electronics Co Ltd	Microelettronica	5,89
Naspers Ltd Class N	Software	4,87
HDFC Bank Ltd	Banche	3,86
Grupo Financiero Banorte SAB...	Banche	3,66
ICICI Bank Ltd	Banche	2,84
Itau Unibanco Holding SA...	Banche	2,71
NAVER Corp	Software	2,67
Grupo Mexico SAB de CV Class B	Miniere	2,42
% Primi 10 Titoli sul Patrimonio		45,94
Numero Complessivo di Titoli Azionari		52
Numero Complessivo di Titoli Obbligazionari		0

Distribuzione Settoriale %

	Fondo
Ciclico	43,86
Materie Prime	4,06
Beni di Consumo Ciclici	11,44
Finanza	27,52
Immobiliare	0,85
Sensibile	45,29
Telecomunicazioni	2,74
Energia	1,77
Beni Industriali	2,73
Tecnologia	38,05
Difensivo	10,85
Beni Difensivi	4,09
Salute	3,73
Servizi di Pubblica Utilità	3,03

Ripartizione Geografica %

	Fondo
America	20,88
Stati Uniti	1,06
Canada	0,00
America Latina e Centrale	19,82
Europa	16,13
Regno Unito	0,00
Europa Occidentale - Euro	1,58
Europa Occidentale - Non Euro	0,00
Europa dell'Est	1,57
Africa	7,70
Medio Oriente	5,28
Asia	62,99
Giappone	0,00
Australasia	0,00
Asia - Paesi Sviluppati	40,56
Asia - Emergente	22,43

Anagrafica

Società di Gestione	Franklin Templeton International Services S.à r.l.	Patrimonio Classe (Mln)	3,50 USD	Investimento Min. Ingresso	10.000.000 USD
		(09/01/2026)		Investimento Min. Successivo	1.000 USD
		Domicilio	LUSSEMBURGO	T.E.R.	0,45%
Telefono	+352 46 66 67 212	Valuta del Fondo	USD	Spese correnti	0,45%
Web	www.franklintempleton.lu	UCITS	Si	Commissione di incentivo	-
Data di Partenza	22/10/2024	Inc/Acc	Acc		
Nome del Gestore	-	ISIN	LU2874148468		
Data Inizio Gestione	-				
NAV (09/01/2026)	USD 14,02				

Templeton Emerging Markets ex-China Fund P2 (acc) USD

Patrimonio Netto (Mln)	6,41 USD
(30/11/2025)	