

Templeton Emerging Markets ex-China Fund P2 (acc) EUR

Categoria Morningstar™

Category_EUCA001033

Benchmark Morningstar

Morningstar Emerging Markets ex-China

Target Market Exposure NR USD

Usato nel Report

Benchmark Dichiarato

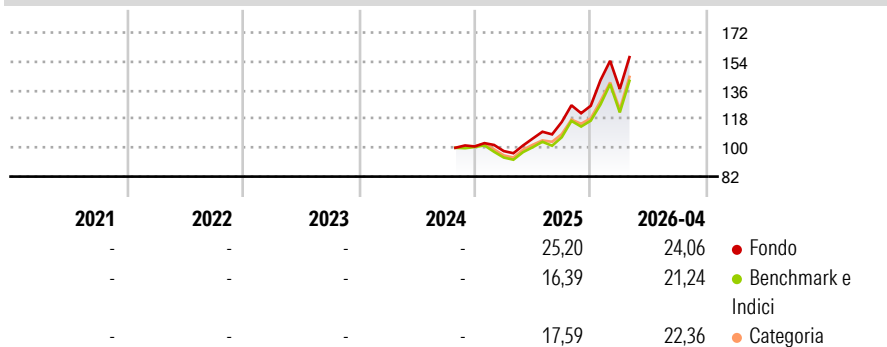
MSCI EM ex China 10/40 NR USD

Morningstar Rating™

Senza rating

Obiettivo d'Investimento Dichiarato

The Fund's investment objective is capital appreciation.

Rendimenti

Misure di Rischio

3Y Alpha	-	3Y Sharpe Ratio	-
3Y Beta	-	3Y Std Dev	-
3Y R-Squared	-	3Y Risk	-
3Y Info Ratio	-	5Y Risk	-
3Y Tracking Error	-	10Y Risk	-

Basati su Morningstar Emerging Markets ex-China Target Market Exposure NR USD (dove applicabile)

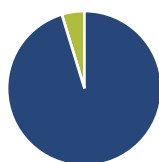
Rend. Cumulati %

	Fondo	Bmk	Cat
3-Mesi	20,55	14,92	16,79
6-Mesi	52,50	41,30	44,76
1-Anno	81,55	64,46	70,24
3-Anni Ann.ti	-	-	-
5-Anni Ann.ti	-	-	-
10-Anni Ann.ti	-	-	-

Rendimenti aggiornati al 27/05/2026

Rendimenti Trimestrali %

	Q1	Q2	Q3	Q4
2026	8,27	-	-	-
2025	-2,87	8,02	9,77	8,72
2024	-	-	-	-
2023	-	-	-	-
2022	-	-	-	-

Portafoglio 30/04/2026

Asset Allocation %

- Azioni
- Obbligazioni
- Liquidità
- Altro

Netta

 95,27
0,00
4,73
0,00

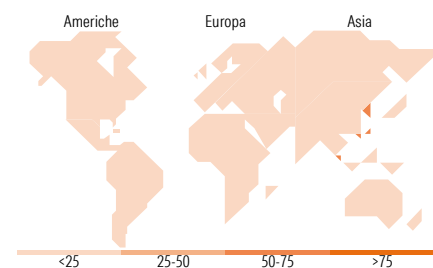
Style Box Azionaria

Mkt Cap %

Giant	63,88
Large	20,89
Medium	13,05
Small	2,18
Micro	0,00

Capitalizzazione media di mercato

Ave Mkt Cap USD	83.412,37
-----------------	-----------


Titoli principali

Nome	Settore	%
SK Hynix Inc		11,59
Samsung Electronics Co Ltd		9,95
Taiwan Semiconductor...		9,68
Royal Bank of Canada 3.58%	-	3,61
Naspers Ltd Class N		3,25
Grupo Financiero Banorte SAB...		3,20
Hyundai Motor Co		2,69
MediaTek Inc		2,60
Itau Unibanco Holding SA...		2,41
Grupo Mexico SAB de CV Class B		2,34
% Primi 10 Titoli sul Patrimonio		51,31
Numero Complessivo di Titoli Azionari		56
Numero Complessivo di Titoli Obbligazionari		0

Distribuzione Settoriale %

	Fondo
Ciclico	36,64
Materie Prime	4,60
Beni di Consumo Ciclici	9,70
Finanza	21,71
Immobiliare	0,62
Sensibile	54,56
Telecomunicazioni	1,86
Energia	2,33
Beni Industriali	3,05
Tecnologia	47,32
Difensivo	8,80
Beni Difensivi	3,18
Salute	3,74
Servizi di Pubblica Utilità	1,89

Ripartizione Geografica %

	Fondo
America	19,02
Stati Uniti	0,57
Canada	0,00
America Latina e Centrale	18,45
Europa	12,25
Regno Unito	0,00
Europa Occidentale - Euro	1,30
Europa Occidentale - Non Euro	0,00
Europa dell'Est	1,69
Africa	6,47
Medio Oriente	2,79
Asia	68,73
Giappone	0,00
Australasia	0,00
Asia - Paesi Sviluppati	52,74
Asia - Emergente	15,99

Anagrafica

Società di Gestione	Franklin Templeton International Services S.à r.l.	Patrimonio Classe (Mln)	0,00 EUR	Investimento Min. Ingresso	10.000.000 USD
		(27/05/2026)		Investimento Min. Successivo	1.000 USD
		Domicilio	LUSSEMBURGO	T.E.R.	0,45%
Telefono	+352 46 66 67 212	Valuta del Fondo	EUR	Spese correnti	-
Web	www.franklintempleton.lu	UCITS	Si	Commissione di incentivo	-
Data di Partenza	22/10/2024	Inc/Acc	Acc		
Nome del Gestore	-	ISIN	LU2874147817		
Data Inizio Gestione	22/10/2024				
NAV (27/05/2026)	EUR 18,01				

See disclosures for more details

© 2026 Morningstar Italia. Tutti i diritti sono riservati. Le informazioni qui contenute: (1) sono proprietà di Morningstar, (2) non possono essere copiate, (3) non costituiscono consiglio di investimento; (4) sono fornite con scopi informativi; (5) sono ritenute attendibili da Morningstar che, pertanto, ne garantisce il maggior grado di accuratezza e completezza possibile, fatto salvo il caso in cui queste Le siano state fornite in modo errato e/o non completo dalle relative società prodotte; (6) sono estratte dai dati del fondo disponibili e riferiti a date temporali diverse. Morningstar non è responsabile per qualunque danno o perdita derivante da qualunque uso delle informazioni e chi visiona tali informazioni sarà responsabile dell'uso che andrà a farne. Non vi è naturalmente garanzia alcuna che i risultati del passato trovino un riscontro nel futuro.

Templeton Emerging Markets ex-China Fund P2 (acc) EUR

Patrimonio Netto (Mln)

8,32 USD

(30/04/2026)