

# FSSA Asian Equity Plus Fund Class III (Accumulation) SGD

## Categoria Morningstar™

Azionari Asia-Pacifico ex Giappone

## Benchmark Morningstar

Morningstar Asia Pacific ex-Japan Target

Market Exposure NR USD

Usato nel Report

## Benchmark Dichiarato

MSCI AC Asia Pac Ex JPN NR USD

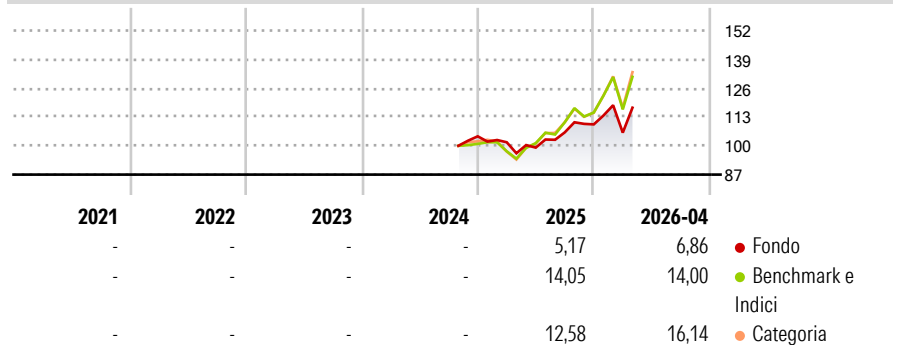
## Morningstar Rating™

Senza rating

### Obiettivo d'Investimento Dichiarato

The Fund invests primarily (at least 70% of its Net Asset Value) in equity securities or equity-related securities of companies that are listed, or have their registered offices in, or conduct a majority of their economic activity in the Asia Pacific region (excluding Japan). Such companies will be selected on the basis of their potential dividend growth and long term capital appreciation.

### Rendimenti



### Misure di Rischio

3Y Alpha	-	3Y Sharpe Ratio	-
3Y Beta	-	3Y Std Dev	-
3Y R-Squared	-	3Y Risk	-
3Y Info Ratio	-	5Y Risk	-
3Y Tracking Error	-	10Y Risk	-

Basati su Morningstar Asia Pacific ex-Japan Target Market Exposure NR USD (dove applicabile)

### Rend. Cumulati %


	Fondo	Bmk	Cat
3-Mesi	3,11	6,73	8,14
6-Mesi	5,94	11,88	14,40
1-Anno	21,28	37,94	42,66
3-Anni Ann.ti	-	-	-
5-Anni Ann.ti	-	-	-
10-Anni Ann.ti	-	-	-

Rendimenti aggiornati al 30/04/2026

### Rendimenti

	Q1	Q2	Q3	Q4
2026	-3,41	-	-	-
2025	-2,57	-2,37	6,92	3,41
2024	-	-	-	-
2023	-	-	-	-
2022	-	-	-	-

### Portafoglio 31/03/2026



### Style Box Azionaria

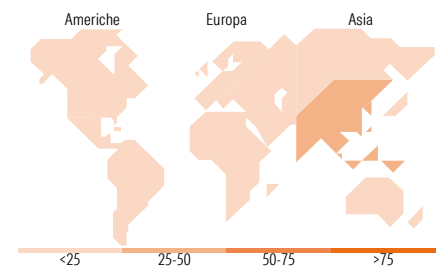


### Mkt Cap %

	Fondo
Giant	71,99
Large	24,85
Medium	3,15
Small	0,00
Micro	0,00

### Capitalizzazione media di mercato

	Fondo
Ave Mkt Cap USD	82.030,0



### Titoli principali

Nome	Settore	%
Taiwan Semiconductor...	9,78	
Tencent Holdings Ltd	8,12	
Samsung Electronics Co Ltd...	6,42	
AIA Group Ltd	4,84	
ICICI Bank Ltd	4,34	
Midea Group Co Ltd Class A	3,59	
MediaTek Inc	3,44	
NetEase Inc Ordinary Shares	3,40	
HDFC Bank Ltd	3,38	
H World Group Ltd ADR	3,03	
% Primi 10 Titoli sul Patrimonio	50,34	
Numero Complessivo di Titoli Azionari	48	
Numero Complessivo di Titoli Obbligazionari	0	

### Distribuzione Settoriale %

	Fondo
<b>Ciclico</b>	<b>40,01</b>
Materie Prime	0,66
Beni di Consumo Ciclici	14,43
Finanza	24,91
Immobiliare	-
<b>Sensibile</b>	<b>55,00</b>
Telecomunicazioni	11,70
Energia	-
Beni Industriali	10,94
Tecnologia	32,36
<b>Difensivo</b>	<b>5,00</b>
Beni Difensivi	0,88
Salute	4,11
Servizi di Pubblica Utilità	-

### Ripartizione Geografica %

	Fondo
<b>America</b>	<b>1,06</b>
Stati Uniti	1,06
Canada	0,00
America Latina e Centrale	0,00
<b>Europa</b>	<b>0,00</b>
Regno Unito	0,00
Europa Occidentale - Euro	0,00
Europa Occidentale - Non Euro	0,00
Europa dell'Est	0,00
Africa	0,00
Medio Oriente	0,00
<b>Asia</b>	<b>98,94</b>
Giappone	2,03
Australasia	2,01
Asia - Paesi Sviluppati	46,54
Asia - Emergente	48,36

### Anagrafica

Società di Gestione	First Sentier Investors (Ireland) Limited	Patrimonio Classe (Mln)	0,00 SGD	Investimento Min. Ingresso	500.000 SGD
Telefono	-	Domicilio	IRLANDA	Investimento Min. Successivo	-
Web	-	Valuta del Fondo	SGD	T.E.R.	-
Data di Partenza	09/10/2024	UCITS	Si	Spese correnti	1,08%
Nome del Gestore	Martin Lau	Inc/Acc	Acc	Commissione di incentivo	-
Data Inizio Gestione	14/07/2003	ISIN	IE000Z58FMJO		
NAV (30/04/2026)	SGD 11,95				

# FSSA Asian Equity Plus Fund Class III (Accumulation) SGD

Patrimonio Netto (Mln) 5.120,97 USD

(31/03/2026)