

BNPP Global Science For Life Protetto

Categoria Morningstar™

Fondi a Capitale Protetto

Benchmark Morningstar

Not Categorized

Usato nel Report

Benchmark Dichiarato

Not Benchmarked

Morningstar Rating™

Senza rating

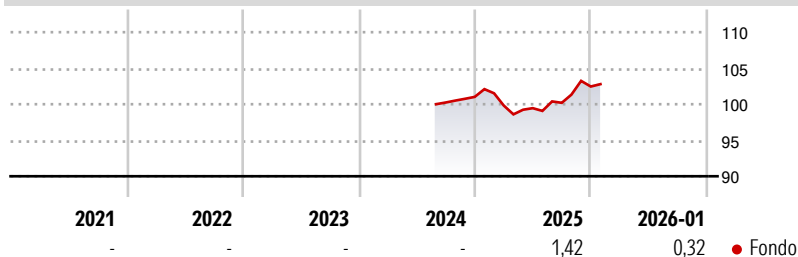
Obiettivo d'Investimento Dichiarato

Una quota di "attivi di tasso" (compresi quelli a carattere speculativo) costituita per la quasi totalità da titoli di credito emessi o garantiti dal Tesoro italiano o da attività il cui andamento sia legato al mercato monetario, al fine di ottenere, alla scadenza, il 22 gennaio 2030 (di seguito, la "Data di scadenza"), un valore patrimoniale netto almeno pari al 100% del Valore patrimoniale netto di riferimento¹ (di seguito, "VPN" e "Obiettivo di livello minimo")

Misure di Rischio

| | | | |
|-------------------|---|-----------------|---|
| 3Y Alpha | - | 3Y Sharpe Ratio | - |
| 3Y Beta | - | 3Y Std Dev | - |
| 3Y R-Squared | - | 3Y Risk | - |
| 3Y Info Ratio | - | 5Y Risk | - |
| 3Y Tracking Error | - | 10Y Risk | - |

Rendimenti



| Rend. Cumulati % | Fondo | Rendimenti | Q1 | Q2 | Q3 | Q4 |
|------------------|-------|---------------|-------|-------|------|------|
| 3-Mesi | 2,68 | Trimestrali % | | | | |
| 6-Mesi | 4,49 | 2026 | - | - | - | - |
| 1-Anno | 2,42 | 2025 | -1,19 | -0,37 | 0,75 | 2,26 |
| 3-Anni Ann.ti | - | 2024 | - | - | - | 0,78 |
| 5-Anni Ann.ti | - | 2023 | - | - | - | - |
| 10-Anni Ann.ti | - | 2022 | - | - | - | - |

Rendimenti aggiornati al 09/02/2026

Portafoglio -

| Asset Allocation % | Netta |
|--------------------|-------|
|--------------------|-------|

Fixed Income Style

Box™

| | | | | |
|--|--|--|--|--|
| | | | | |
| | | | | |
| | | | | |
| | | | | |
| | | | | |

Alto
Med
Basso

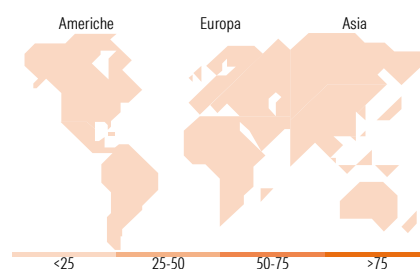
Qualità Credito

Duration Effettiva
Maturità effettiva
Qualità Credito Media

Bassa Med Alta

Sensibilità ai Tassi







Fondo



Titoli principali

| Nome | Settore | % |
|---|---------|------|
| % Primi 10 Titoli sul Patrimonio | | 0,00 |
| Numero Complessivo di Titoli Azionari | | - |
| Numero Complessivo di Titoli Obbligazionari | | - |

Fixed Income Sector Weightings %

| | |
|--|------|
|  Governativo | 0,00 |
|  Societario | 0,00 |
|  Cartolarizzazioni | 0,00 |
|  Enti Locali | 0,00 |
|  Liquidità ed equivalenti | 0,00 |
|  Derivati | 0,00 |

Coupon Range %

| | |
|-------------------|------|
| 0 coupon | 0,00 |
| Da 0 a 4 cedole | 0,00 |
| Da 4 a 6 cedole | 0,00 |
| Da 6 a 8 cedole | 0,00 |
| Da 8 a 10 cedole | 0,00 |
| Da 10 a 12 cedole | 0,00 |
| Oltre 12 cedole | 0,00 |

Ripartizione Geografica %

| | |
|-------------------------------|-------------|
| America | 0,00 |
| Stati Uniti | - |
| Canada | - |
| America Latina e Centrale | - |
| Europa | 0,00 |
| Regno Unito | - |
| Europa Occidentale - Euro | - |
| Europa Occidentale - Non Euro | - |
| Europa dell'Est | - |
| Africa | - |
| Medio Oriente | - |
| Asia | 0,00 |
| Giappone | - |
| Australasia | - |
| Asia - Paesi Sviluppati | - |
| Asia - Emergente | - |

Anagrafica

| | | | | | |
|------------------------|-------------------------------------|-------------------------|--------------|------------------------------|---------------|
| Società di Gestione | BNP PARIBAS ASSET MANAGEMENT Europe | Patrimonio Classe (Mln) | 108,27 EUR | Investimento Min. Ingresso | 1/1.000 Quota |
| | | (09/02/2026) | | Investimento Min. Successivo | 1/1.000 Quota |
| Telefono | +33 (0)145 252 525 | Domicilio | FRANCIA | T.E.R. | - |
| Web | www.bnpparibas-am.fr | Valuta del Fondo | EUR | Spese correnti | - |
| Data di Partenza | 28/08/2024 | UCITS | Si | Commissione di incentivo | - |
| Nome del Gestore | Barbara Vernimmen | Inc/Acc | Acc | | |
| Data Inizio Gestione | 28/08/2024 | ISIN | FR001400R6C7 | | |
| NAV (09/02/2026) | EUR 1.038,69 | | | | |
| Patrimonio Netto (Mln) | - | | | | |