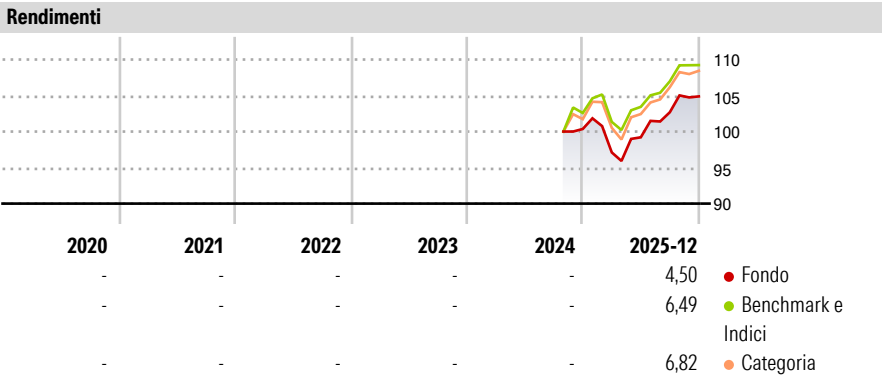


Euromobiliare Acuumulo Geo Globale A

<b>Categoria Morningstar™</b>	<b>Benchmark Morningstar</b>	<b>Benchmark Dichiarato</b>	<b>Morningstar Rating™</b>
Bilanciati Flessibili EUR - Globali	Morningstar Euro Moderate Global Target	Not Benchmarked	Senza rating
	Allocation NR EUR		
	Usato nel Report		

**Obiettivo d'Investimento Dichiarato**

Il Fondo adotta una politica di investimento fondata su una durata predefinita pari a 4 anni (dicembre 2028) e investe fino a un massimo del 65% dell'attivo in strumenti finanziari obbligazionari e/o del mercato monetario. L'investimento in strumenti finanziari di tipo azionario, inizialmente pari ad almeno il 35% dell'attivo, avverrà in modo progressivo nel corso dei primi tre anni del ciclo di investimento del Fondo e potrà raggiungere anche il 100% dell'attivo. Gli investimenti non presentano vincoli predeterminati relativi alla valuta di denominazione. Il fondo può inoltre investire fino al 100% dell'attivo in OICR (inclusi i FIA aperti non riservati) le cui politiche di investimento sono compatibili con quella del Fondo....



**Misure di Rischio**

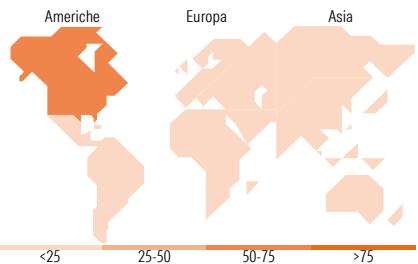
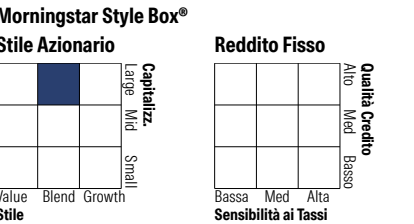

3Y Alpha	-	3Y Sharpe Ratio	-
3Y Beta	-	3Y Std Dev	-
3Y R-Squared	-	3Y Risk	-
3Y Info Ratio	-	5Y Risk	-
3Y Tracking Error	-	10Y Risk	-

Basati su Morningstar Euro Moderate Global Target Allocation NR EUR (dove applicabile)

Rend. Cumulati %	Fondo	Bmk	Cat	Rendimenti	Q1	Q2	Q3	Q4
3-Mesi	0,32	1,19	2,73	<b>Trimestrali %</b>				
6-Mesi	4,22	5,56	7,81	2026	-	-	-	-
1-Anno	4,22	6,23	8,30	2025	-3,25	2,16	3,51	2,14
3-Anni Ann.ti	-	-	-	2024	-	-	-	-
5-Anni Ann.ti	-	-	-	2023	-	-	-	-
10-Anni Ann.ti	-	-	-	2022	-	-	-	-

Rendimenti aggiornati al 28/01/2026

Portafoglio 31/12/2025



**Titoli principali**

Nome	Settore	%
Italy (Republic Of) 3.8%	—	7,91
Italy (Republic Of) 3.1%	—	6,89
Italy (Republic Of) 0.45%	—	5,67
Xtrackers MSCI World ETF 1C	—	5,37
Spain (Kingdom of) 0.5%	—	4,85
Invesco MSCI World ETF	—	4,72
Amundi Core MSCI World ETF Acc	—	4,72
UBS Core MSCI World ETF USD...	—	4,72
HSBC MSCI World ETF USD (Acc)	—	4,72
iShares Core MSCI World ETF...	—	4,60
% Primi 10 Titoli sul Patrimonio		54,16
Numero Complessivo di Titoli Azionari		0
Numero Complessivo di Titoli Obbligazionari		20

Distribuzione Settoriale %	Fondo
🔄 Ciclico	31,22
📈 Sensibile	51,79
🛡️ Difensivo	16,99

**Fixed Income Sector Weightings %**

	Fondo
🏛️ Governativo	72,53
🏢 Societario	25,55
🏠 Cartolarizzazioni	0,00
🏘️ Enti Locali	0,00
🏦 Liquidità ed equivalenti	1,91
📄 Derivati	0,01

Ripartizione Geografica %	Fondo
<b>America</b>	<b>73,76</b>
Stati Uniti	70,53
Canada	3,04
America Latina e Centrale	0,19
<b>Europa</b>	<b>16,64</b>
Regno Unito	3,57
Europa Occidentale - Euro	8,93
Europa Occidentale - Non Euro	3,78
Europa dell'Est	0,06
Africa	0,03
Medio Oriente	0,29
<b>Asia</b>	<b>9,60</b>
Giappone	5,78
Australasia	1,37
Asia - Paesi Sviluppati	1,70
Asia - Emergente	0,75

Anagrafica

Società di Gestione	Euromobiliare Asset Management SGR SpA	Patrimonio Classe (Mln)	132,88 EUR	Investimento Min. Ingresso	500 EUR
Telefono	0039 02620841	(31/12/2025)		Investimento Min. Successivo	200 EUR
Web	www.eurosgri.it	Domicilio	ITALIA	T.E.R.	-
Data di Partenza	01/10/2024	Valuta del Fondo	EUR	Spese correnti	-
Nome del Gestore	-	UCITS	Si	Commissione di incentivo	10,00%
Data Inizio Gestione	-	Inc/Acc	Acc		
		ISIN	IT0005609331		

# Euromobiliare Acuumulo Geo Globale A

NAV (28/01/2026)	EUR 5,26
Patrimonio Netto (Mln)	132,88 EUR
(31/12/2025)	