

Goldman Sachs US Small Cap Equity Portfolio Other Currency Acc SGD

Categoria Morningstar™

Azionari USA Small Cap

Benchmark Morningstar

Morningstar US Small Cap Extended
Market NR USD
Usato nel Report

Benchmark Dichiarato

Russell 2000 NR USD

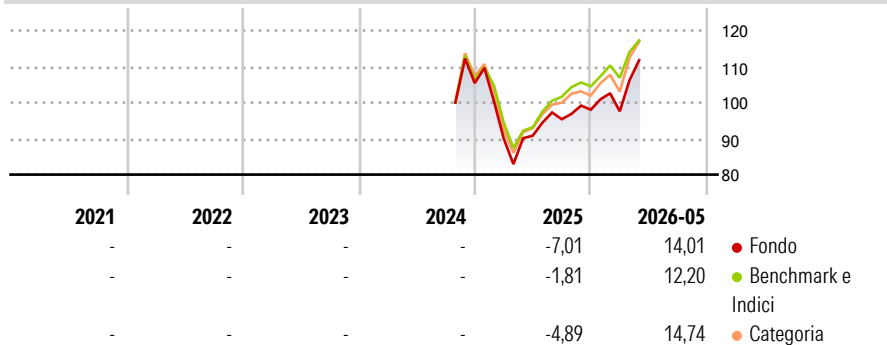
Morningstar Rating™

Senza rating

Obiettivo d'Investimento Dichiarato

The Portfolio seeks long-term capital appreciation by investing primarily in equity securities of US small market capitalisation companies.

Rendimenti



Misure di Rischio

3Y Alpha	-	3Y Sharpe Ratio	-
3Y Beta	-	3Y Std Dev	-
3Y R-Squared	-	3Y Risk	-
3Y Info Ratio	-	5Y Risk	-
3Y Tracking Error	-	10Y Risk	-

Basati su Morningstar US Small Cap Extended Market NR USD (dove applicabile)

Rend. Cumulati %

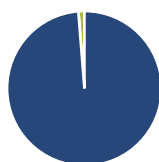
	Fondo	Bmk	Cat
3-Mesi	19,03	13,19	14,43
6-Mesi	16,25	13,05	14,66
1-Anno	29,60	29,56	29,46
3-Anni Ann.ti	-	-	-
5-Anni Ann.ti	-	-	-
10-Anni Ann.ti	-	-	-

Rendimenti aggiornati al 12/06/2026

Rendimenti

	Q1	Q2	Q3	Q4
Trimestrali %				
2026	-0,45	-	-	-
2025	-14,65	0,93	5,03	2,77
2024	-	-	-	-
2023	-	-	-	-
2022	-	-	-	-

Portafoglio 31/03/2026



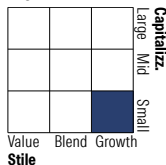
Asset Allocation %

- Azioni
- Obbligazioni
- Liquidità
- Altro

Netta

98,74
0,00
1,26
0,00

Style Box Azionaria



Mkt Cap %

Giant	0,00
Large	0,00
Medium	6,20
Small	74,32
Micro	19,48

Capitalizzazione media di mercato

Ave Mkt Cap USD 5.210,14



Titoli principali

Nome	Settore	%
Moog Inc Class A	🔧	2,01
Piper Sandler Cos	🏠	2,00
Onto Innovation Inc	📄	1,88
FormFactor Inc	📄	1,76
Terreno Realty Corp	🏠	1,67
Five Below Inc	🏠	1,65
Advanced Energy Industries Inc	🔧	1,59
Allegro Microsystems Inc...	📄	1,57
Glacier Bancorp Inc	🏠	1,56
DigitalOcean Holdings Inc	📄	1,55
% Primi 10 Titoli sul Patrimonio		17,23
Numero Complessivo di Titoli Azionari		95
Numero Complessivo di Titoli Obbligazionari		0

Distribuzione Settoriale %

	Fondo
Ciclico	36,90
Materie Prime	5,25
Beni di Consumo Ciclici	10,56
Finanza	18,30
Immobiliare	2,79
Sensibile	40,50
Telecomunicazioni	-
Energia	4,87
Beni Industriali	18,14
Tecnologia	17,49
Difensivo	22,60
Beni Difensivi	2,41
Salute	15,46
Servizi di Pubblica Utilità	4,72

Ripartizione Geografica %

	Fondo
America	99,68
Stati Uniti	97,89
Canada	0,88
America Latina e Centrale	0,91
Europa	0,00
Regno Unito	0,00
Europa Occidentale - Euro	0,00
Europa Occidentale - Non Euro	0,00
Europa dell'Est	0,00
Africa	0,00
Medio Oriente	0,00
Asia	0,32
Giappone	0,00
Australasia	0,00
Asia - Paesi Sviluppati	0,32
Asia - Emergente	0,00

Anagrafica

Società di Gestione	Goldman Sachs Asset Management B.V.	Patrimonio Classe (Mln)	0,88 SGD	Investimento Min. Ingresso	5.000 SGD
Telefono	+31-703781781	Domicilio	LUSSEMBURGO	Investimento Min. Successivo	-
Web	https://am.gs.com/	Valuta del Fondo	SGD	T.E.R.	-
Data di Partenza	03/10/2024	UCITS	Si	Spese correnti	1,72%
Nome del Gestore	Robert Crystal	Inc/Acc	Acc	Commissione di incentivo	0,00%
Data Inizio Gestione	15/06/2018	ISIN	LU2899572601		
NAV (12/06/2026)	SGD 12,16				
Patrimonio Netto (Mln)	221,46 USD				

(31/03/2026)

[See disclosures for more details](#)

© 2026 Morningstar Italia. Tutti i diritti sono riservati. Le informazioni qui contenute: (1) sono proprietà di Morningstar, (2) non possono essere copiate, (3) non costituiscono consiglio di investimento; (4) sono fornite con scopi informativi; (5) sono ritenute attendibili da Morningstar che, pertanto, ne garantisce il maggior grado di accuratezza e completezza possibile, fatto salvo il caso in cui queste Le siano state fornite in modo errato e/o non completo dalle relative società prodotte; (6) sono estratte dai dati del fondo disponibili e riferiti a date temporali diverse. Morningstar non è responsabile per qualunque danno o perdita derivante da qualunque uso delle informazioni e chi visiona tali informazioni sarà responsabile dell'uso che andrà a farne. Non vi è naturalmente garanzia alcuna che i risultati del passato trovino un riscontro nel futuro.