

DWS Invest Global Growth Leaders LC

Categoria Morningstar™

Azionari Internazionali Large Cap Growth

Benchmark Morningstar

Morningstar Global Growth Target Market

Exposure NR USD

Usato nel Report

Benchmark Dichiarato

50% MSCI World Growth NR EUR, 50% MSCI

ACWI/Information Technology NR USD

Morningstar Rating™

Senza rating

Obiettivo d'Investimento Dichiarato

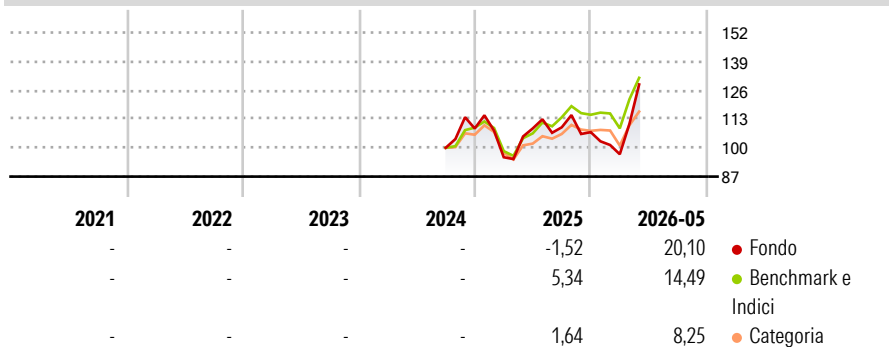
This sub-fund promotes environmental and social characteristics and reports as product in accordance with article 8 (1) of Regulation (EU) 2019/2088 on sustainability related disclosures in the financial services sector ("SFDR"). While the sub-fund does not have as its objective a sustainable investment, it will invest a minimum proportion of its assets in sustainable investments as defined by article 2 (17) SFDR. The objective of the investment policy of the sub fund is to achieve long term capital appreciation by investing primarily in Global Growth Leaders.

Misure di Rischio

3Y Alpha	-	3Y Sharpe Ratio	-
3Y Beta	-	3Y Std Dev	-
3Y R-Squared	-	3Y Risk	-
3Y Info Ratio	-	5Y Risk	-
3Y Tracking Error	-	10Y Risk	-

Basati su Morningstar Global Growth Target Market Exposure NR USD (dove applicabile)

Rendimenti



Rend. Cumulati %

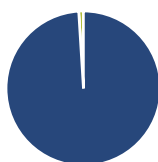
	Fondo	Bmk	Cat
3-Mesi	25,04	17,41	9,81
6-Mesi	25,70	17,59	9,10
1-Anno	23,98	27,28	14,27
3-Anni Ann.ti	-	-	-
5-Anni Ann.ti	-	-	-
10-Anni Ann.ti	-	-	-

Rendimenti aggiornati al 18/06/2026

Rendimenti

	Q1	Q2	Q3	Q4
Trimestrali %				
2026	-9,32	-	-	-
2025	-11,94	13,58	0,48	-2,01
2024	-	-	-	8,70
2023	-	-	-	-
2022	-	-	-	-

Portafoglio 30/04/2026



Asset Allocation %

- Azioni
- Obbligazioni
- Liquidità
- Altro

Netta

99,02
0,00
0,98
0,00

Style Box Azionaria

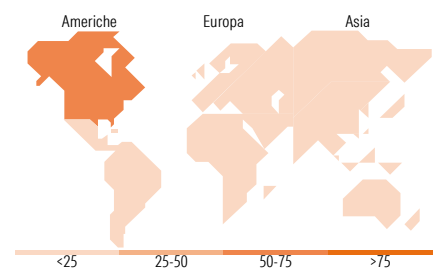


Mkt Cap %

Fondo	Value	Blend	Growth
Giant	37,94		
Large	23,26		
Medium	35,49		
Small	3,31		
Micro	0,00		

Capitalizzazione media di mercato

Fondo	Ave Mkt Cap EUR
	127.880,16



Titoli principali

Nome	Settore	%
Taiwan Semiconductor...	Microelettronica	7,16
NVIDIA Corp	Software	6,40
SK Hynix Inc	Memorie	5,94
Arista Networks Inc	Reti	4,44
Broadcom Inc	Microelettronica	3,92
Coherent Corp	Software	3,38
MercadoLibre Inc	E-commerce	3,05
ServiceNow Inc	Software	2,88
Booking Holdings Inc	Viaggi	2,83
Alphabet Inc Class C	Software	2,54
% Primi 10 Titoli sul Patrimonio		42,55
Numero Complessivo di Titoli Azionari		45
Numero Complessivo di Titoli Obbligazionari		0

Distribuzione Settoriale %

Fondo	%
Ciclico	9,44
Materie Prime	-
Beni di Consumo Ciclici	5,94
Finanza	3,49
Immobiliare	-
Sensibile	85,36
Telecomunicazioni	7,88
Energia	-
Beni Industriali	2,97
Tecnologia	74,51
Difensivo	5,20
Beni Difensivi	0,92
Salute	4,28
Servizi di Pubblica Utilità	-

Ripartizione Geografica %

Fondo	%
America	75,18
Stati Uniti	68,23
Canada	3,87
America Latina e Centrale	3,08
Europa	4,65
Regno Unito	1,79
Europa Occidentale - Euro	2,87
Europa Occidentale - Non Euro	0,00
Europa dell'Est	0,00
Africa	0,00
Medio Oriente	0,00
Asia	20,16
Giappone	0,00
Australasia	0,00
Asia - Paesi Sviluppati	15,68
Asia - Emergente	4,49

Anagrafica

Società di Gestione	DWS Investment S.A.	Patrimonio Classe (Mln)	0,01 EUR	Investimento Min. Ingresso	-
Telefono	+352 42101-1	(18/06/2026)		Investimento Min. Successivo	-
Web	www.dws.lu	Domicilio	LUSSEMBURGO	T.E.R.	1,77%
Data di Partenza	27/09/2024	Valuta del Fondo	EUR	Spese correnti	1,77%
Nome del Gestore	Felix Armbrust	UCITS	Si	Commissione di incentivo	-
Data Inizio Gestione	27/09/2024	Inc/Acc	Acc		
NAV (18/06/2026)	EUR 131,47	ISIN	LU2884073631		
Patrimonio Netto (Mln)	5,81 EUR				

(30/04/2026)

See disclosures for more details

© 2026 Morningstar Italia. Tutti i diritti sono riservati. Le informazioni qui contenute: (1) sono proprietà di Morningstar, (2) non possono essere copiate, (3) non costituiscono consiglio di investimento; (4) sono fornite con scopi informativi; (5) sono ritenute attendibili da Morningstar che, pertanto, ne garantisce il maggior grado di accuratezza e completezza possibile, fatto salvo il caso in cui queste Le siano state fornite in modo errato e/o non completo dalle relative società prodotte; (6) sono estratte dai dati del fondo disponibili e riferiti a date temporali diverse. Morningstar non è responsabile per qualunque danno o perdita derivante da qualunque uso delle informazioni e chi visiona tali informazioni sarà responsabile dell'uso che andrà a farne. Non vi è naturalmente garanzia alcuna che i risultati del passato trovino un riscontro nel futuro.