

# DWS Invest Global Growth Leaders LD

## Categoria Morningstar™

Azionari Internazionali Large Cap Growth

## Benchmark Morningstar

Morningstar Global Growth Target Market

Exposure NR USD

Usato nel Report

## Benchmark Dichiarato

50% MSCI World Growth NR EUR, 50% MSCI

ACWI/Information Technology NR USD

## Morningstar Rating™

Senza rating

### Obiettivo d'Investimento Dichiarato

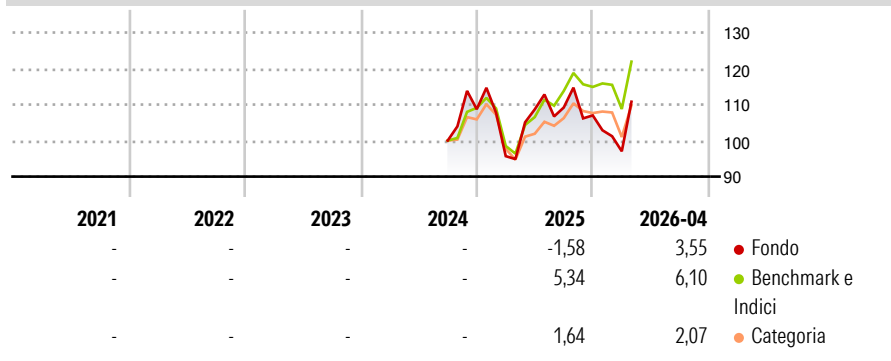
This sub-fund promotes environmental and social characteristics and reports as product in accordance with article 8 (1) of Regulation (EU) 2019/2088 on sustainability related disclosures in the financial services sector ("SFDR"). While the sub-fund does not have as its objective a sustainable investment, it will invest a minimum proportion of its assets in sustainable investments as defined by article 2 (17) SFDR. The objective of the investment policy of the sub fund is to achieve long term capital appreciation by investing primarily in Global Growth Leaders.

### Misure di Rischio

3Y Alpha	-	3Y Sharpe Ratio	-
3Y Beta	-	3Y Std Dev	-
3Y R-Squared	-	3Y Risk	-
3Y Info Ratio	-	5Y Risk	-
3Y Tracking Error	-	10Y Risk	-

Basati su Morningstar Global Growth Target Market Exposure NR USD (dove applicabile)

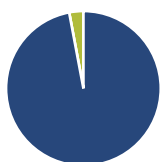
### Rendimenti



Rend. Cumulati %	Fondo	Bmk	Cat	Rendimenti Trimestrali %	Q1	Q2	Q3	Q4
3-Mesi	20,08	5,44	1,12	2026	-9,32	-	-	-
6-Mesi	2,25	2,85	-0,89	2025	-11,99	13,58	0,48	-2,01
1-Anno	17,48	24,81	13,37	2024	-	-	-	8,70
3-Anni Ann.ti	-	-	-	2023	-	-	-	-
5-Anni Ann.ti	-	-	-	2022	-	-	-	-
10-Anni Ann.ti	-	-	-					

Rendimenti aggiornati al 04/05/2026

### Portafoglio 28/02/2026



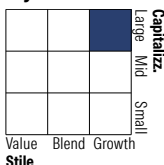
#### Asset Allocation %

- Azioni
- Obbligazioni
- Liquidità
- Altro

#### Netta

97,04  
0,00  
2,96  
0,00

#### Style Box Azionaria



#### Mkt Cap %

Giant	35,55
Large	14,89
Medium	40,35
Small	9,20
Micro	0,00

#### Capitalizzazione media di mercato

Ave Mkt Cap EUR 86.792,64



### Titoli principali

Nome	Settore	%
Taiwan Semiconductor...		7,97
NVIDIA Corp		5,67
SK Hynix Inc		5,49
Arista Networks Inc		4,07
Coherent Corp		3,81
MercadoLibre Inc		3,66
Lumentum Holdings Inc		3,51
Motorola Solutions Inc		3,49
ServiceNow Inc		3,14
MediaTek Inc		2,99
% Primi 10 Titoli sul Patrimonio		43,80
Numero Complessivo di Titoli Azionari		41
Numero Complessivo di Titoli Obbligazionari		0

### Distribuzione Settoriale %

	Fondo
<b>Ciclico</b>	<b>6,79</b>
Materie Prime	-
Beni di Consumo Ciclici	3,77
Finanza	3,02
Immobiliare	-
<b>Sensibile</b>	<b>89,01</b>
Telecomunicazioni	4,86
Energia	-
Beni Industriali	2,93
Tecnologia	81,22
<b>Difensivo</b>	<b>4,19</b>
Beni Difensivi	-
Salute	4,19
Servizi di Pubblica Utilità	-

### Ripartizione Geografica %

	Fondo
<b>America</b>	<b>73,73</b>
Stati Uniti	68,49
Canada	1,47
America Latina e Centrale	3,77
<b>Europa</b>	<b>3,82</b>
Regno Unito	0,00
Europa Occidentale - Euro	3,82
Europa Occidentale - Non Euro	0,00
Europa dell'Est	0,00
Africa	0,00
Medio Oriente	0,00
<b>Asia</b>	<b>22,45</b>
Giappone	0,00
Australasia	0,00
Asia - Paesi Sviluppati	16,96
Asia - Emergente	5,49

### Anagrafica

Società di Gestione	DWS Investment S.A.	Patrimonio Classe (Mln)	0,01 EUR	Investimento Min. Ingresso	-
Telefono	+352 42101-1	(04/05/2026)		Investimento Min. Successivo	-
Web	www.dws.lu	Domicilio	LUSSEMBURGO	T.E.R.	-
Data di Partenza	27/09/2024	Valuta del Fondo	EUR	Spese correnti	1,77%
Nome del Gestore	Felix Armbrust	UCITS	Si	Commissione di incentivo	-
Data Inizio Gestione	27/09/2024	Inc/Acc	Inc		
NAV (04/05/2026)	EUR 116,53	ISIN	LU2884073714		
Patrimonio Netto (Mln)	5,29 EUR				

(28/02/2026)