

DWS Invest Global Growth Leaders TFC

Categoria Morningstar™

Azionari Internazionali Large Cap Growth

Benchmark Morningstar

Morningstar Global Growth Target Market
Exposure NR USD
Usato nel Report

Benchmark Dichiarato

50% MSCI World Growth NR EUR, 50% MSCI
ACWI/Information Technology NR USD

Morningstar Rating™

Senza rating

Obiettivo d'Investimento Dichiarato

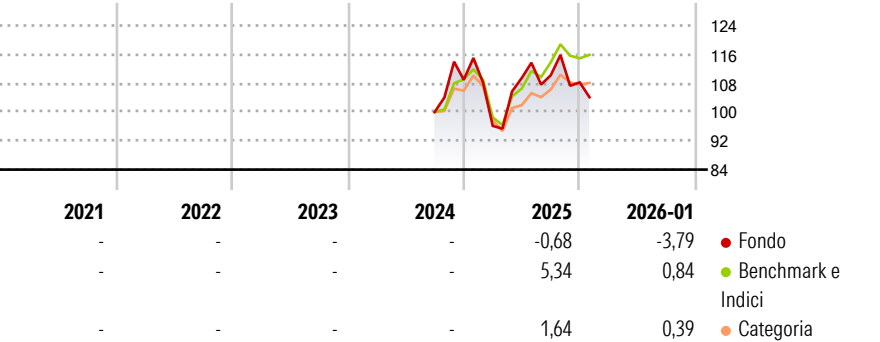
This sub-fund promotes environmental and social characteristics and reports as product in accordance with article 8 (1) of Regulation (EU) 2019/2088 on sustainability related disclosures in the financial services sector ("SFDR"). While the sub-fund does not have as its objective a sustainable investment, it will invest a minimum proportion of its assets in sustainable investments as defined by article 2 (17) SFDR. The objective of the investment policy of the sub fund is to achieve long term capital appreciation by investing primarily in Global Growth Leaders.

Misure di Rischio

3Y Alpha	-	3Y Sharpe Ratio	-
3Y Beta	-	3Y Std Dev	-
3Y R-Squared	-	3Y Risk	-
3Y Info Ratio	-	5Y Risk	-
3Y Tracking Error	-	10Y Risk	-

Basati su Morningstar Global Growth Target Market Exposure NR USD (dove applicabile)

Rendimenti




Rend. Cumulati %	Fondo	Bmk	Cat
3-Mesi	-8,72	-0,10	-1,20
6-Mesi	-5,37	3,29	1,36
1-Anno	-15,50	0,92	-4,65
3-Anni Ann.ti	-	-	-
5-Anni Ann.ti	-	-	-
10-Anni Ann.ti	-	-	-

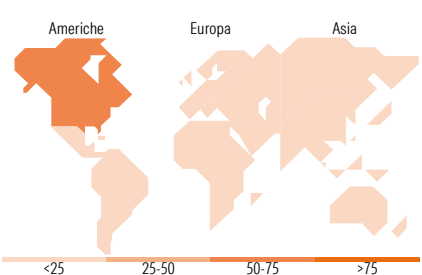
Rendimenti aggiornati al 17/02/2026

Rendimenti Trimestrali %	Q1	Q2	Q3	Q4
2026	-	-	-	-
2025	-11,76	13,82	0,70	-1,80
2024	-	-	-	8,94
2023	-	-	-	-
2022	-	-	-	-

Portafoglio 31/12/2025



Style Box Azionaria	Mkt Cap %	Fondo
Giant		31,89
Large		16,55
Medium		41,84
Small		9,72
Micro		0,00
Capitalizzazione media di mercato		
Ave Mkt Cap EUR		74.577,4
		1



Titoli principali	Settore	%
Taiwan Semiconductor...	🏢	6,60
NVIDIA Corp	🏢	6,21
MercadoLibre Inc	🛒	4,07
Arista Networks Inc	🏢	3,99
SK Hynix Inc	🏢	3,56
ServiceNow Inc	🏢	3,30
Twilio Inc Class A	🏢	3,08
JFrog Ltd Ordinary Shares	🏢	2,78
Coherent Corp	🏢	2,75
Autodesk Inc	🏢	2,72
% Primi 10 Titoli sul Patrimonio		39,06
Numero Complessivo di Titoli Azionari		42
Numero Complessivo di Titoli Obbligazionari		0

Distribuzione Settoriale %	Fondo
Ciclico	8,32
Materie Prime	-
Beni di Consumo Ciclici	4,14
Finanza	4,18
Immobiliare	-
Sensibile	87,71
Telecomunicazioni	3,89
Energia	-
Beni Industriali	2,80
Tecnologia	81,02
Difensivo	3,97
Beni Difensivi	-
Salute	3,97
Servizi di Pubblica Utilità	-

Ripartizione Geografica %	Fondo
America	77,89
Stati Uniti	71,85
Canada	1,89
America Latina e Centrale	4,14
Europa	3,57
Regno Unito	0,00
Europa Occidentale - Euro	3,57
Europa Occidentale - Non Euro	0,00
Europa dell'Est	0,00
Africa	0,00
Medio Oriente	0,00
Asia	18,54
Giappone	0,00
Australasia	0,00
Asia - Paesi Sviluppati	12,46
Asia - Emergente	6,07

Anagrafica

Società di Gestione	DWS Investment S.A.	Patrimonio Classe (Mln)	0,11 EUR	Investimento Min. Ingresso	-
Telefono	+352 42101-1	(17/02/2026)		Investimento Min. Successivo	-
Web	www.dws.lu	Domicilio	LUSSEMBURGO	T.E.R.	-
Data di Partenza	27/09/2024	Valuta del Fondo	EUR	Spese correnti	0,91%
Nome del Gestore	Felix Armbrust	UCITS	Si	Commissione di incentivo	-
Data Inizio Gestione	27/09/2024	Inc/Acc	Acc		
NAV (17/02/2026)	EUR 99,56	ISIN	LU2884073987		
Patrimonio Netto (Mln)	5,58 EUR				

(31/12/2025)