

# DWS Invest Global Growth Leaders XC

## Categoria Morningstar™

Azionari Internazionali Large Cap Growth

## Benchmark Morningstar

Morningstar Global Growth Target Market

Exposure NR USD

Usato nel Report

## Benchmark Dichiarato

50% MSCI World Growth NR EUR, 50% MSCI

ACWI/Information Technology NR USD

## Morningstar Rating™

Senza rating

### Obiettivo d'Investimento Dichiarato

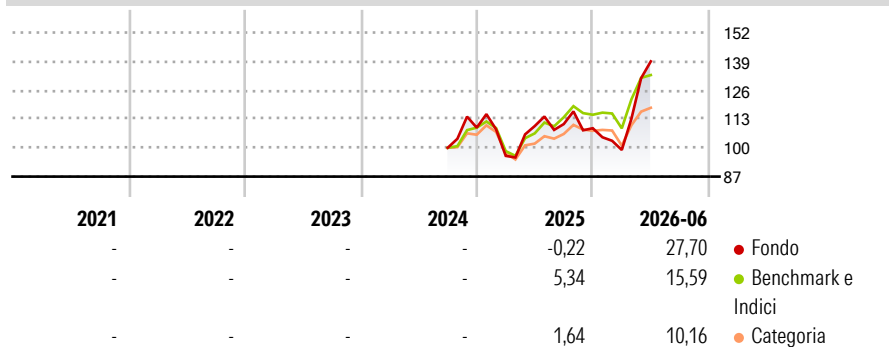
This sub-fund promotes environmental and social characteristics and reports as product in accordance with article 8 (1) of Regulation (EU) 2019/2088 on sustainability related disclosures in the financial services sector ("SFDR"). While the sub-fund does not have as its objective a sustainable investment, it will invest a minimum proportion of its assets in sustainable investments as defined by article 2 (17) SFDR. The objective of the investment policy of the sub fund is to achieve long term capital appreciation by investing primarily in Global Growth Leaders.

### Misure di Rischio

3Y Alpha	-	3Y Sharpe Ratio	-
3Y Beta	-	3Y Std Dev	-
3Y R-Squared	-	3Y Risk	-
3Y Info Ratio	-	5Y Risk	-
3Y Tracking Error	-	10Y Risk	-

Basati su Morningstar Global Growth Target Market Exposure NR USD (dove applicabile)

### Rendimenti



### Rend. Cumulati %

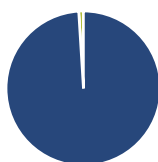
	Fondo	Bmk	Cat
3-Mesi	35,84	17,75	15,06
6-Mesi	25,59	12,84	8,93
1-Anno	25,11	22,87	15,65
3-Anni Ann.ti	-	-	-
5-Anni Ann.ti	-	-	-
10-Anni Ann.ti	-	-	-

Rendimenti aggiornati al 03/07/2026

### Rendimenti

	Q1	Q2	Q3	Q4
Trimestrali %				
2026	-9,02	40,36	-	-
2025	-11,66	13,96	0,81	-1,68
2024	-	-	-	9,07
2023	-	-	-	-
2022	-	-	-	-

### Portafoglio 30/04/2026



#### Asset Allocation %

- Azioni
- Obbligazioni
- Liquidità
- Altro

#### Netta

99,02  
0,00  
0,98  
0,00

#### Style Box Azionaria

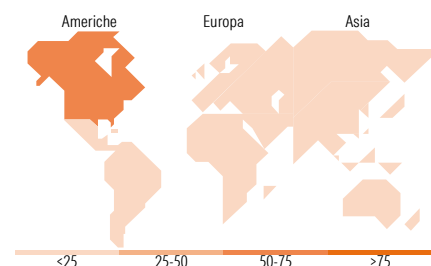


#### Mkt Cap %

	Fondo
Giant	37,94
Large	23,26
Medium	35,49
Small	3,31
Micro	0,00

#### Capitalizzazione media di mercato

	Fondo
Ave Mkt Cap EUR	127.880,16



### Titoli principali

Nome	Settore	%
Taiwan Semiconductor...		7,16
NVIDIA Corp		6,40
SK Hynix Inc		5,94
Arista Networks Inc		4,44
Broadcom Inc		3,92
Coherent Corp		3,38
MercadoLibre Inc		3,05
ServiceNow Inc		2,88
Booking Holdings Inc		2,83
Alphabet Inc Class C		2,54
% Primi 10 Titoli sul Patrimonio		42,55
Numero Complessivo di Titoli Azionari		45
Numero Complessivo di Titoli Obbligazionari		0

### Distribuzione Settoriale %

	Fondo
<b>Ciclico</b>	<b>9,44</b>
Materie Prime	-
Beni di Consumo Ciclici	5,94
Finanza	3,49
Immobiliare	-
<b>Sensibile</b>	<b>85,36</b>
Telecomunicazioni	7,88
Energia	-
Beni Industriali	2,97
Tecnologia	74,51
<b>Difensivo</b>	<b>5,20</b>
Beni Difensivi	0,92
Salute	4,28
Servizi di Pubblica Utilità	-

### Ripartizione Geografica %

	Fondo
<b>America</b>	<b>75,18</b>
Stati Uniti	68,23
Canada	3,87
America Latina e Centrale	3,08
<b>Europa</b>	<b>4,65</b>
Regno Unito	1,79
Europa Occidentale - Euro	2,87
Europa Occidentale - Non Euro	0,00
Europa dell'Est	0,00
Africa	0,00
Medio Oriente	0,00
<b>Asia</b>	<b>20,16</b>
Giappone	0,00
Australasia	0,00
Asia - Paesi Sviluppati	15,68
Asia - Emergente	4,49

### Anagrafica

Società di Gestione	DWS Investment S.A.	Patrimonio Classe (Mln)	6,84 EUR	Investimento Min. Ingresso	2.000.000 EUR
Telefono	+352 42101-1	(03/07/2026)		Investimento Min. Successivo	-
Web	www.dws.lu	Domicilio	LUSSEMBURGO	T.E.R.	0,45%
Data di Partenza	27/09/2024	Valuta del Fondo	EUR	Spese correnti	0,45%
Nome del Gestore	Felix Armbrust	UCITS	Si	Commissione di incentivo	-
Data Inizio Gestione	27/09/2024	Inc/Acc	Acc		
NAV (03/07/2026)	EUR 136,83	ISIN	LU2884073805		
Patrimonio Netto (Mln)	5,81 EUR				

(30/04/2026)

See disclosures for more details

© 2026 Morningstar Italia. Tutti i diritti sono riservati. Le informazioni qui contenute: (1) sono proprietà di Morningstar, (2) non possono essere copiate, (3) non costituiscono consiglio di investimento; (4) sono fornite con scopi informativi; (5) sono ritenute attendibili da Morningstar che, pertanto, ne garantisce il maggior grado di accuratezza e completezza possibile, fatto salvo il caso in cui queste Le siano state fornite in modo errato e/o non completo dalle relative società prodotte; (6) sono estratte dai dati del fondo disponibili e riferiti a date temporali diverse. Morningstar non è responsabile per qualunque danno o perdita derivante da qualunque uso delle informazioni e chi visiona tali informazioni sarà responsabile dell'uso che andrà a farne. Non vi è naturalmente garanzia alcuna che i risultati del passato trovino un riscontro nel futuro.