

JPMorgan Liquidity Funds - GBP Liquidity LVNAV Fund Core (acc.)

Categoria Morningstar™

Monetari GBP - Breve T.

Benchmark Morningstar

Morningstar Pound Sterling 1-Month Cash

GR GBP

Usato nel Report

Benchmark Dichiarato

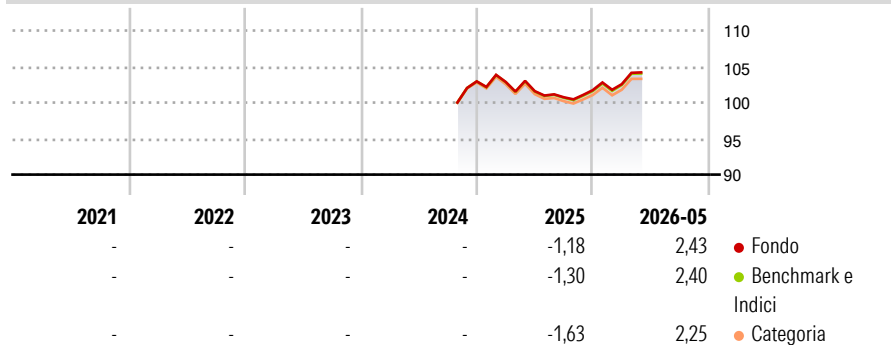
Not Benchmarked

Morningstar Rating™

Senza rating

Obiettivo d'Investimento Dichiarato

Il Comparto mira a conseguire un rendimento nella Valuta di Riferimento in linea con i tassi prevalenti nel mercato monetario, nonché a offrire una protezione del capitale compatibilmente con tali tassi e a mantenere un elevato livello di liquidità.

Rendimenti

Misure di Rischio

3Y Alpha	-	3Y Sharpe Ratio	-
3Y Beta	-	3Y Std Dev	-
3Y R-Squared	-	3Y Risk	-
3Y Info Ratio	-	5Y Risk	-
3Y Tracking Error	-	10Y Risk	-

Basati su Morningstar Pound Sterling 1-Month Cash GR GBP (dove applicabile)

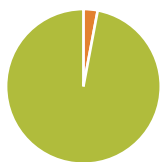
Rend. Cumulati %

	Fondo	Bmk	Cat
3-Mesi	1,15	1,37	1,33
6-Mesi	2,93	3,10	2,98
1-Anno	2,72	2,85	2,70
3-Anni Ann.ti	-	-	-
5-Anni Ann.ti	-	-	-
10-Anni Ann.ti	-	-	-

Rendimenti aggiornati al 26/06/2026

Rendimenti Trimestrali %

	Q1	Q2	Q3	Q4
2026	0,82	-	-	-
2025	-0,08	-1,23	-0,84	0,98
2024	-	-	-	-
2023	-	-	-	-
2022	-	-	-	-

Portafoglio 31/05/2026


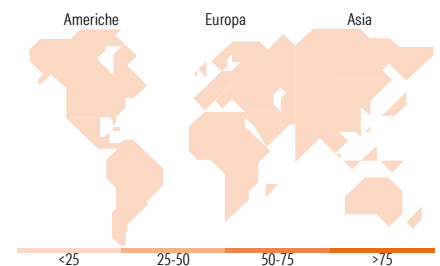
Asset Allocation %	Netta
● Azioni	0,00
● Obbligazioni	2,97
● Liquidità	97,03
● Altro	0,00

Fixed Income Style
Box™

Qualità Credito	Sensibilità ai Tassi
Alto	Bassa
Med	Med
Basso	Alta

Fondo

- Duration Effettiva -
- Maturity effettiva -
- Qualità Credito Media


Titoli principali

Nome	Settore	%
Natixis Corporate &...	-	0,95
Australia & New Zealand...	-	0,52
National Australia Bank Ltd...	-	0,50
Royal Bank of Canada, London...	-	0,50
Natixis Corporate &...	-	0,50
United Kingdom of Great...	-	0,38
Bank of Montreal 4.1096%	-	0,31
Australia & New Zealand...	-	0,25
Westpac Banking Corp. 4.1077%	-	0,25
Westpac Banking Corp. 4.0843%	-	0,25
% Primi 10 Titoli sul Patrimonio		4,43
Numero Complessivo di Titoli Azionari		0
Numero Complessivo di Titoli Obbligazionari		8

Fixed Income Sector Weightings %

	Fondo
🏛️ Governativo	0,00
⚙️ Societario	2,97
🏠 Cartolarizzazioni	0,00
👥 Enti Locali	0,00
🏦 Liquidità ed equivalenti	97,03
📄 Derivati	0,00

Coupon Range %

	Fondo
0 coupon	0,00
Da 0 a 4 cedole	31,98
Da 4 a 6 cedole	68,02
Da 6 a 8 cedole	0,00
Da 8 a 10 cedole	0,00
Da 10 a 12 cedole	0,00
Oltre 12 cedole	0,00

Ripartizione Geografica %

	Fondo
America	0,00
Stati Uniti	-
Canada	-
America Latina e Centrale	-
Europa	0,00
Regno Unito	-
Europa Occidentale - Euro	-
Europa Occidentale - Non Euro	-
Europa dell'Est	-
Africa	-
Medio Oriente	-
Asia	0,00
Giappone	-
Australasia	-
Asia - Paesi Sviluppati	-
Asia - Emergente	-

Anagrafica

Società di Gestione	JPMorgan Asset Management (Europe) S.à r.l.	Patrimonio Classe (Mln)	3,12 GBP	Investimento Min. Ingresso	100.000.000 GBP
Telefono	+352 34 101	Domicilio	LUSSEMBURGO	Investimento Min. Successivo	-
Web	http://www.jpmorganassetmanagement.com	Valuta del Fondo	GBP	T.E.R.	0,12%
Data di Partenza	07/10/2024	UCITS	Si	Spese correnti	0,12%
Nome del Gestore	-	Inc/Acc	Acc	Commissione di incentivo	-
Data Inizio Gestione	01/05/2024	ISIN	LU2887899834		

[See disclosures for more details](#)

© 2026 Morningstar Italia. Tutti i diritti sono riservati. Le informazioni qui contenute: (1) sono proprietà di Morningstar, (2) non possono essere copiate, (3) non costituiscono consiglio di investimento; (4) sono fornite con scopi informativi; (5) sono ritenute attendibili da Morningstar che, pertanto, ne garantisce il maggior grado di accuratezza e completezza possibile, fatto salvo il caso in cui queste Le siano state fornite in modo errato e/o non completo dalle relative società produttrici; (6) sono estratte dai dati del fondo disponibili e riferiti a date temporali diverse. Morningstar non è responsabile per qualunque danno o perdita derivante da qualunque uso delle informazioni e chi visiona tali informazioni sarà responsabile dell'uso che andrà a farne. Non vi è naturalmente garanzia alcuna che i risultati del passato trovino un riscontro nel futuro.

JPMorgan Liquidity Funds - GBP Liquidity LVNAV Fund Core (acc.)

NAV (26/06/2026)	GBP 10.748,67
Patrimonio Netto (Mln)	19.924,50 GBP

(31/05/2026)