

Stewart Investors Global Emerging Markets Ex-China Leaders I EUR Acc

Categoria Morningstar™

Category_EUCA001033

Benchmark Morningstar

Morningstar Emerging Markets ex-China

Target Market Exposure NR USD

Usato nel Report

Benchmark Dichiarato

MSCI EM ex China NR USD

Morningstar Rating™

Senza rating

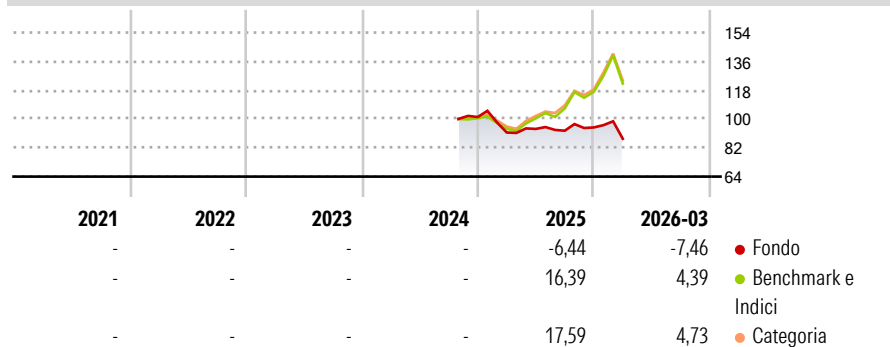
Obiettivo d'Investimento Dichiarato

The investment objective of the Fund is to achieve long term capital appreciation. The sustainable objective of the Fund is to invest in companies which both contribute to, and benefit from, sustainable development, achieving positive social and environmental outcomes. All investee companies contribute to improving human development, while many also contribute to positive environmental outcomes.

Misure di Rischio

3Y Alpha	-	3Y Sharpe Ratio	-
3Y Beta	-	3Y Std Dev	-
3Y R-Squared	-	3Y Risk	-
3Y Info Ratio	-	5Y Risk	-
3Y Tracking Error	-	10Y Risk	-

Basati su Morningstar Emerging Markets ex-China Target Market Exposure NR USD (dove applicabile)


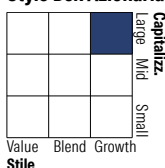
Rendimenti

Rend. Cumulati %

	Fondo	Bmk	Cat
3-Mesi	-2,33	10,83	11,16
6-Mesi	-0,70	21,06	22,92
1-Anno	9,53	56,60	57,83
3-Anni Ann.ti	-	-	-
5-Anni Ann.ti	-	-	-
10-Anni Ann.ti	-	-	-

Rendimenti aggiornati al 10/04/2026

Rendimenti

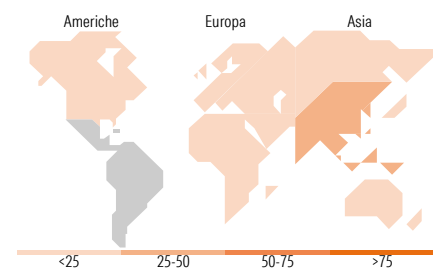
	Q1	Q2	Q3	Q4
Trimestrali %				
2026	-7,46	-	-	-
2025	-9,56	2,47	-1,21	2,20
2024	-	-	-	-
2023	-	-	-	-
2022	-	-	-	-

Portafoglio 31/03/2026

Style Box Azionaria

Mkt Cap %

	Fondo
Giant	54,87
Large	20,87
Medium	24,27
Small	0,00
Micro	0,00

Capitalizzazione media di mercato

	Fondo
Ave Mkt Cap USD	35.620,58


Titoli principali

Nome	Settore	%
Taiwan Semiconductor...	📄	9,16
Samsung Electronics Co Ltd	📄	5,89
Mahindra & Mahindra Ltd	🏠	5,34
Weg SA	⚙️	5,22
MercadoLibre Inc	🏠	4,41
Totvs SA	📄	4,03
HDFC Bank Ltd	🏠	3,85
Tata Consultancy Services Ltd	📄	2,85
Bid Corp Ltd	🏠	2,77
Sea Ltd ADR	🏠	2,50
% Primi 10 Titoli sul Patrimonio		46,04
Numero Complessivo di Titoli Azionari		37
Numero Complessivo di Titoli Obbligazionari		0

Distribuzione Settoriale %

	Fondo
Ciclico	36,51
Materie Prime	-
Beni di Consumo Ciclici	18,47
Finanza	18,03
Immobiliare	-
Sensibile	47,89
Telecomunicazioni	1,02
Energia	-
Beni Industriali	11,61
Tecnologia	35,26
Difensivo	15,61
Beni Difensivi	11,66
Salute	3,95
Servizi di Pubblica Utilità	-

Ripartizione Geografica %

	Fondo
America	24,51
Stati Uniti	0,00
Canada	0,00
America Latina e Centrale	24,51
Europa	6,76
Regno Unito	0,00
Europa Occidentale - Euro	1,81
Europa Occidentale - Non Euro	0,00
Europa dell'Est	1,92
Africa	3,03
Medio Oriente	0,00
Asia	68,72
Giappone	0,00
Australasia	0,00
Asia - Paesi Sviluppati	33,24
Asia - Emergente	35,48

Anagrafica

Società di Gestione	First Sentier Investors (Ireland) Limited	Patrimonio Classe (Mln)	0,26 EUR	Investimento Min. Ingresso	1.000 EUR
Telefono	-	Domicilio	IRLANDA	Investimento Min. Successivo	500 EUR
Web	-	Valuta del Fondo	EUR	T.E.R.	-
Data di Partenza	31/10/2024	UCITS	Si	Spese correnti	1,50%
Nome del Gestore	-	Inc/Acc	Acc	Commissione di incentivo	-
Data Inizio Gestione	14/11/2025	ISIN	IE0008LN3722		
NAV (10/04/2026)	EUR 9,49				

Stewart Investors Global Emerging Markets Ex-China Leaders I EUR Acc

Patrimonio Netto (Mln)

2,08 USD

(31/03/2026)